
**Helyi
Esélyegyenlőségi
Program**

BOZZAI Község Önkormányzata



2023.05.31.

Tartalom

Helyi Esélyegyenlőségi Program (HEP).....	3
Bevezetés.....	3
A település bemutatása	3
Fekvése.....	3
Nevének eredete	4
Története.....	4
Nevezetességei	5
Híres emberek.....	5
Értékeink, küldetésünk	9
Célok	10
1. Jogsabályi háttér bemutatása.....	10
2. Stratégiai környezet bemutatása.....	11
3. A mélyszegénységben élők és a romák helyzete, esélyegyenlősége	14
4. A gyermekek helyzete, esélyegyenlősége, gyermekszegénység	28
5. A nők helyzete, esélyegyenlősége.....	41
7. A fogyatékkal élők helyzete, esélyegyenlősége	51
8. Helyi partnerség, lakossági önszerveződések, civil szervezetek és for-profit szereplők társadalmi felelősségvállalása	54
9. A helyi esélyegyenlőségi program nyilvánossága	55
A Helyi Esélyegyenlőségi Program Intézkedési Terve (HEP IT).....	55
1. A HEP IT részletei.....	55
A helyzetelemzés megállapításainak összegzése	55
A beavatkozások megvalósítói	56
Jövőképünk	57
Az intézkedési területek részletes kifejtése.....	57
Az intézkedési területek részletes kifejtése.....	58
Az intézkedési területek részletes kifejtése.....	60
Az intézkedési területek részletes kifejtése.....	61
Az intézkedési területek részletes kifejtése.....	62
Az intézkedési területek részletes kifejtése.....	63
Az intézkedési területek részletes kifejtése.....	64
Az intézkedési területek részletes kifejtése.....	65
Az intézkedési területek részletes kifejtése.....	66
2. Összegző táblázat - A Helyi Esélyegyenlőségi Program Intézkedési Terve (HEP IT)	68
3. Megvalósítás.....	72
3.1 A megvalósítás előkészítése	72
3.2 A megvalósítás folyamata	72
3.3 Monitoring és visszacsatolás.....	74
3.4 Nyilvánosság.....	74
3.6 Érvényesülés, módosítás.....	75

Bevezetés

Összhangban az Egyenlő Bánásmódról és az Esélyegyenlőség Előmozdításáról szóló 2003. évi CXXV. törvény, a helyi esélyegyenlőségi programok elkészítésének szabályairól és az esélyegyenlőségi mentorokról szóló 2021.06.30-án módosított 321/2011. (XII. 27.) Korm. rendelet alapján megjelent Belügyminisztérium „Módszertani útmutató a helyi esélyegyenlőségi programok elkészítésének szempontjaihoz és a program felülvizsgálatához” c. dokumentum szerint átdolgozva Bozzai Község Önkormányzata Esélyegyenlőségi Programban rögzíti az esélyegyenlőség érdekében szükséges feladatokat.

Az önkormányzat vállalja, hogy az elkészült és elfogadott Esélyegyenlőségi Programmal összehangolja a település más dokumentumait¹, valamint az önkormányzat fenntartásában lévő intézmények működtetését. Vállalja továbbá, hogy az Esélyegyenlőségi Program elkészítése során bevonja partneri kapcsolatrendszerét, különös tekintettel a köznevelés állami és nem állami intézményfenntartóira.

Jelen helyzetelemzés az Esélyegyenlőségi Program megalapozását szolgálja.

A település bemutatása



Bozzai (horvátul *Buzaj*) község Vas megyében, a Szombathelyi kistérségben. A mai falu **Bozzai** és **Bárdos** községek egyesítéséből keletkezett.

Fekvése

Szombathelytől 10 km-re keletre, a Gyöngyös-sík délkeleti peremén, a Kozár-Borzó patak mellett fekszik. A település két község Bozzai és Bárdos egyesítésével 1950. február 9-én jött létre.

¹ Költségvetési koncepció, Gazdasági program, Szolgáltatástervezési koncepció, Településfejlesztési stratégia, Településrendezési terv, Településszerkezeti terv, Településfejlesztési koncepció

Határos települések: Vép, Kenéz, Tanakajd, Vasszécseny.

Nevének eredete

Neve a régi magyar *Boza* személynévből ered, melynek előzménye a *bodza* főnév.

Története

1271-ben *Bozey* néven említik először. Területe már az újkőkorból is lakott volt, ezt igazolja a határában megtalált kőbalta. A falu a Bozzay család ősi fészke. Régi temploma, melyet már a 13. században is említenek a török időkben elpusztult, helye nem ismert. 1283-ban *Bozoy*, 1329-ben *Buzey*, 1345-ben *Buzay*, 1447-ben *Bozay*, 1492-ben *Boza* néven szerepel.^[4]

Bárdos első említése 1410-ben *Bardus* alakban történik. A továbbiakban 1435-ben *terra Bardustelek*, 1447-ben *Bárdos* néven említik.

Mindkét falu lakói kisközségi voltak, földműveléssel, állattartással foglalkoztak. 1804-ben Bozzai 19 házában 118 lakos élt.



Bozzai Fő utcája

1910-ben Bozzainak 314, Bárdosnak 139 magyar lakosa volt. Mindkét község Vas vármegye Szombathelyi járásához tartozott.

Természeti környezet

Bozzai a viszonylag nagy vízgyűjtő területtel rendelkező Kozár-Borzó patak két partján fekszik, melynek Bárdos falurésze csak a bekötőútról közelíthető meg. A táj alföldiesen lapos felszínét kavicsstakaró, vályogos, löszös üledék borítja. Bozzai – beleértve a bárdosi településrészt is - jellegzetesen egyutcás, soros beépítésű, szalagtelkes község. Bozzai sohasem tartozott Vas vármegye nagy lélekszámú települései közé, bár szerencsés módon mindig elkerülték a nagy demográfiai hullámvölgyek, melyek oly sok vasi települést sújtottak. Az 1898-as Vasvármegye monográfia szerkesztői Bozzaiban 49, Bárdoson 29 házat jegyeztek fel. A lakosok száma 266, illetve 163 fő volt.

Bozzaiban a közlekedési-távközlési infrastruktúra szintje kielégítő, a tervek között szerepel a csatornázás megoldása. Jelentősebb gazdasági vállalkozás a községben nem működik. A vendéglátás és a kiskereskedelem a helyi igények kielégítését biztosítja. A 20. század húszas, harmincas éveiben Bozzaiban és Bárdoson is szép számmal éltek kiskereskedők, iparosok, akik a lakosság szükségleteit teljes körűen kielégítették.

A községben a vépi Vadvirág Napközi Otthonos Óvoda kihelyezett csoportja 2016-ban, a helyi általános iskolai oktatás 1970-ben, az iskolai körzetesítéskor szűnt meg. A település általános iskolái és óvodái a vépi Hatos Ferenc Általános Iskola és Alapfokú Művészetoktatási Intézményben ill. a vépi Vadvirág Művészeti Óvodába járnak. A község közművelődésének és könyvtárának az 1994-ben felavatott Faluház ad otthont. Az épületben a közösségi rendezvényeket befogadó nagyterem és könyvtár mellett helyett kapott az orvosi rendelő és a polgármesteri

hivatal. A faluban élők tájszeretét bizonyítja a nosztalgiapark és játszótér. A település életében fontos szerepet játszanak a civil szerveződések (Bozzaiak Bozzaiért Egyesület, Sportegyesület).

Nevezetességei

A település legrégebbi épülete az 1931-ben felszentelt Szeplőtelen fogantatás templom. A templom mellett a község kulturális örökségének értékes részét jelenti az 1770-ben épült sövényfalú, háromrészes torkospajta, melyet az érdeklődők a Vasi Múzeumfaluban tekinthetnek meg.

Híres emberek

Itt született 1809-ben Fábíán Ambrus egyházi történétíró és 1947-ben Halmosi Zoltán válogatott labdarúgó.

Az alábbi adattáblák Bozzai község önkormányzata HEP felülvizsgálatához készültek.

A táblák kitöltésének dátuma: 2022. május 20.

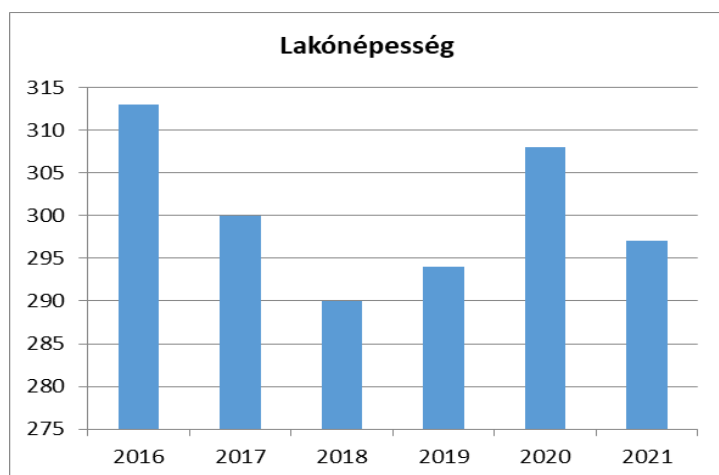
A táblák számozása a helyzetelemzés adott fejezetére utal.

Tekintettel arra, hogy Bozzai kis lélekszámú település a táblázatok adatai alapján levont következtetések nagymértékben változhatnak, ha népességszám - akár kismértékben is – változik (pl. egy-két család elköltözik, vagy beköltözik.).

1. számú táblázat - Lakónépesség száma az év végén

1. számú táblázat - Lakónépesség száma az év végén		
Év	Fő (TS 001)	Változás
2016	313	bázis év
2017	300	95,85%
2018	290	96,67%
2019	294	101,38%
2020	308	104,76%
2021	297	96,43%

Forrás: TeIR, KSH-TSTAR



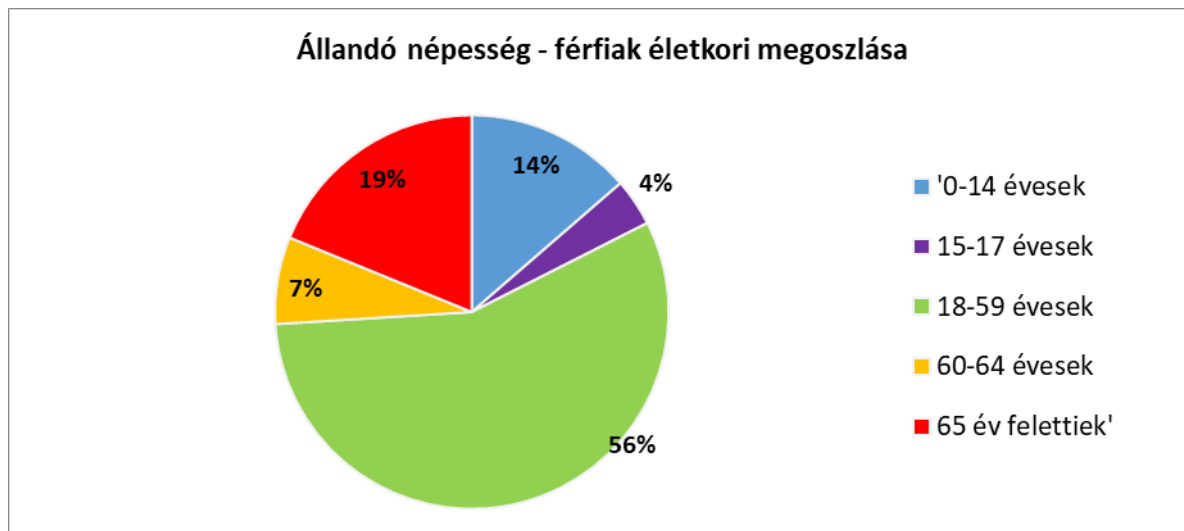
A táblázati adatok mutatják, hogy Bozzaiban a lakosság száma csökkenő tendenciát mutat, de a viszonylagosan alacsony lélekszám miatt egy-egy család ki- illetve beköltözése is megváltoztatja a lakosságszámot. A 2020-as évben tapasztalható kiugrást követően ismét csökkent a lakónépesség száma.

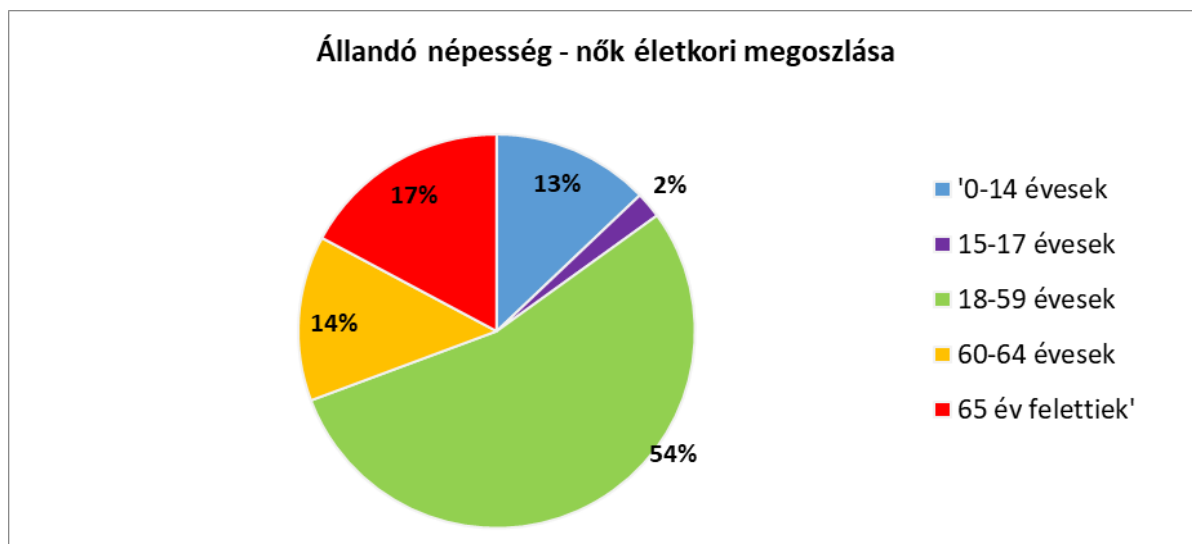
2. számú táblázat - Állandó népesség összetétele nemek és korcsoportok szerint (2018)

2. számú táblázat - Állandó népesség összetétele nemek és korcsoportok szerint (2019)					
Korcsoport	Fő			Az állandó népességből a megfelelő korcsoportú nők és férfiak aránya (%)	
	Férfiak	Nők	Összesen (TS 003)	Férfiak (TS 005)	Nők (TS 007)
Állandó népesség száma (férfiak TS 004, nők TS 006)	154	140	294	52,38%	47,62%
0-2 évesek (összes száma TS 008, aránya TS 009)			4	1,36%	
0-14 éves (férfiak TS 010, aránya TS 011; nők TS 012, aránya TS 013)	21	18	39	7,14%	6,12%
15-17 éves (férfiak TS 014, aránya TS 015; nők TS 016, aránya TS 017)	6	3	9	2,04%	1,02%
18-59 éves (férfiak TS 018, aránya TS 019; nők TS 020, aránya TS 021)	87	76	163	29,59%	25,85%
60-64 éves (férfiak TS 022, aránya TS 023; nők TS 024, aránya TS 025)	11	19	30	3,74%	6,46%
65 év feletti (férfiak TS 026, aránya TS 027; nők TS 028, aránya TS 029)	29	24	53	9,86%	8,16%

Forrás: TeIR, KSH-TSTAR

Az állandó népesség korcsoportonkénti és nemek szerinti megoszlása



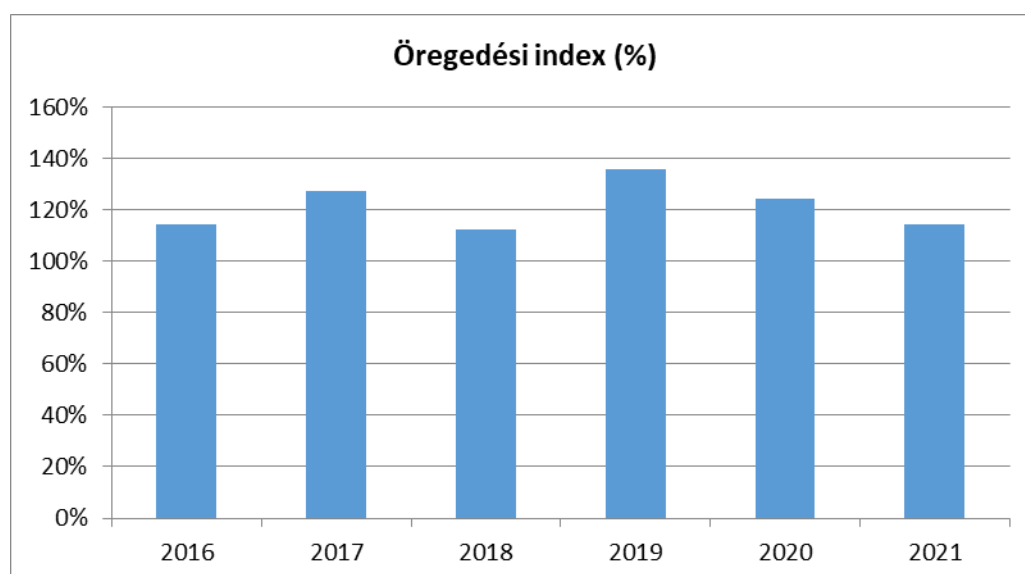


Az eredményül kapott mutatók alapján megállapítható, hogy a férfiak arányszáma minden korosztály esetében (a 60-64 év közöttiekét kivéve) magasabb, mint a nőké.

3. számú táblázat – Öregedési index

3. számú táblázat - Öregedési index			
Év	65 év feletti állandó lakosok száma (fő) (TS 026 és TS 028 összesen)	0-14 éves korú állandó lakosok száma (fő) (TS 010 és TS 012 összesen)	Öregedési index % (TS 030)
2016	48	42	114,29%
2017	47	37	127,03%
2018	46	41	112,20%
2019	53	39	135,90%
2020	56	45	124,44%
2021	56	49	114,29%

Forrás: TeIR, KSH-TSTAR



Az összegyűjtött adatok alapján kimutatható, hogy a települést az előregedés jellemzi.

4. számú táblázat - Belföldi vándorlások

4. számú táblázat - Belföldi vándorlások	
Év	Állandó oda-, és elvándorlások különbségének 1000 állandó lakosra vetített száma (fő) (TS 031)
2016	-28,30
2017	-19,58
2018	-50,85
2019	27,40
2020	63,12
2021	-19,83

Forrás: TeIR, KSH-TSTAR



A táblázatból látszik, hogy Bozsaiban 2016 és 2018 között az elvándorlás jellemző, míg 2018 után ugrásszerű emelkedés tapasztalható a beköltözés terén, egészen a 2021-es évig, amely azt mutatja, hogy ismét többen mentek el a településről.

5. 5. számú táblázat - Természetes szaporodás

5. számú táblázat - Természetes szaporodás

5. számú táblázat - Természetes szaporodás	
Év	Az élve születések és halálozások különbségének 1000 lakosra vetített száma (fő) (TS 032)
2016	-3,14
2017	-22,84
2018	-10,17
2019	-3,42
2020	-3,32
2021	-9,92

Forrás: TelR, KSH-TSTAR



2017 óta figyelhető meg, hogy az elhalálozások száma magasabb, mint az élve születések száma. Ez is jelzi, hogy a település elöregedik. A 2021-es év hozott némi változást, reméljük marad a növekvő tendencia az élve születések számát illetően.

Értékeink, küldetésünk

A helyi Esélyegyenlőségi Program feladata a településünkön lévő esélyegyenlőség szempontjából megcélzott célcsoportokra vonatkozó adatok összegyűjtése, elemzése, összehasonlítása megyei, országos adatokkal. Feladatunk továbbá, hogy a helyzetfelmérés adataiból intézkedési tervet készítsünk, amely segítségével biztosíthatjuk az esélyegyenlőség szempontjából fókuszban lévő csoportok felzárkózását, hátrányaik csökkentését-megszüntetését, mind az oktatás, lakhatás, foglalkoztatottság, szociális és egészségügyi ellátásokhoz való hozzáférés területén.

Célok

A Helyi Esélyegyenlőségi Program átfogó célja

Bozzai település Önkormányzata az Esélyegyenlőségi Program elfogadásával érvényesíteni kívánja az egyenlő bánásmód, és az esélyegyenlőség biztosításának követelményét, a közszolgáltatásokhoz történő egyenlő hozzáférés elvét, a diszkriminációmentességet, szegregációmentességet, a foglalkoztatás, a szociális biztonság, az egészségügy, az oktatás és a lakhatás területén a helyzetelemzés során feltárt problémák komplex kezelése érdekében szükséges intézkedéseket. A köznevelési intézményeket – az óvoda kivételével – érintő intézkedések érdekében együttműködik az intézményfenntartó központ területi szerveivel (tankerülettel).

A településen élő hátrányos helyzetű csoportok helyzetének feltérképezése és a feltárt problémák komplex kezelésre szolgáló (más települési programokkal összehangolt) intézkedési terv megalkotása, a helyben érintett szereplők bevonásával, szükség szerint a települések közötti együttműködések kialakításával.

A HEP helyzetelemző részének célja

Elsődleges célunk számba venni a 321/2011. (XII. 27.) Korm. rendelet 1. § (2) bekezdésében nevesített, esélyegyenlőségi szempontból fókuszban lévő célcsoportokba tartozók számát és arányát, valamint helyzetét a településen.

E mellett célunk a célcsoportba tartozókra vonatkozóan áttekinteni a szolgáltatásokhoz történő hozzáférésük alakulását, valamint feltárni az ezeken a területeken jelentkező problémákat.

További célunk meghatározni az e csoportok esélyegyenlőségét elősegítő feladatokat, és azokat a területeket, melyek fejlesztésre szorulnak az egyenlő bánásmód érdekében.

A célok megvalósításának lépéseit, azok forrásigényét és végrehajtásuk tervezett ütemezését az HEP IT tartalmazza.

A HEP IT célja

Célunk a helyzetelemzésre építve olyan beavatkozások részletes tervezése, amelyek konkrét elmozdulásokat eredményeznek az esélyegyenlőségi célcsoportokhoz tartozók helyzetének javítása szempontjából.

További célunk meghatározni a beavatkozásokhoz kapcsolódó kommunikációt.

Szintén célként határozzuk meg annak az együttműködési rendszernek a felállítását, amely a programalkotás és végrehajtás során biztosítja majd a megvalósítás, nyomon követés, ellenőrzés-értékelés, kiigazítás támogató strukturális rendszerét, vagyis a HEP Fórumot és a hozzá kapcsolódó tematikus munkacsoportokat.

A HEP jelentősége

A HEP-ek nem csupán a felzárkózási stratégia településszintű megvalósításának alapegységei, hanem fontos szerepet töltenek be a kormányzati konzultációs rendszerben azzal, hogy megteremtik a lehetőséget a kormányzati célok társadalmasítására, a fejlesztési elképzelésekhez történő csatlakozásra és fordított irányban az alulról felfelé történő információáramlásban is lehetőséget biztosítanak a településszintű előrehaladás nyomon követésére és fejlesztési igények megfogalmazására a felzárkózási, esélyteremtési feladatokhoz kapcsolódóan

A Helyi Esélyegyenlőségi Program Helyzetelemzése (HEP HE)

1. Jogszabályi háttér bemutatása

1.1 A program készítését előíró jogszabályi környezet rövid bemutatása

Az Alaptörvény 4. módosításával bekerült a XV. cikk (4) pontjaként, hogy „Magyarország az esélyegyenlőség és a társadalmi felzárkózás megvalósulását külön intézkedésekkel segíti.”

A helyi esélyegyenlőségi program elkészítését az egyenlő bánásmódról és az esélyegyenlőség előmozdításáról szóló 2003. évi CXCV. törvény (továbbiakban: Ebktv.) előírásai alapján végeztük. A program elkészítésére vonatkozó részletszabályokat a törvény végrehajtási rendeletei,

- a helyi esélyegyenlőségi programok elkészítésének szabályairól és az esélyegyenlőségi mentorokról” szóló 321/2011. (XII.27.) Korm. rendelet „2. A helyi esélyegyenlőségi program elkészítésének szempontjai” fejezete és 2021.06.30-i módosítása
- a Belügyminisztérium honlapján megjelent „MÓDSZERTANI ÚTMUTATÓ a helyi esélyegyenlőségi programok elkészítésének szempontjaihoz és a program felülvizsgálatához” alapján alkalmaztuk, különös figyelmet fordítva a
- a Magyarország helyi önkormányzatairól szóló 2011. évi CLXXXIX. törvény (továbbiakban: Mötv.)
- a szociális igazgatásról és szociális ellátásokról szóló 1993. évi III. törvény (továbbiakban: Szt.)
- a foglalkoztatás elősegítéséről és a munkanélküliek ellátásáról szóló 1991. évi IV. törvény (továbbiakban: Ft.)
- a nemzetiségek jogairól szóló 2011. évi CLXXIX. törvény (továbbiakban: nemzetiségi törvény)
- az egészségügyről szóló 1997. évi CLIV. törvény (továbbiakban: Eütv.)
- a gyermekek védelméről és a gyámügyi igazgatásról szóló 1997. évi XXXI. törvény (továbbiakban: Gyvt.)
- a nemzeti köznevelésről szóló 2011. évi CXCV. törvény (továbbiakban: Nkntv.) előírásaira.

2. Stratégiai környezet bemutatása

A felzárkózás politika alapidokumentumaként Magyarország Kormánya 2011-ben fogadta el a Nemzeti Társadalmi Felzárkózási Stratégiát [1430/2011. (XII. 13.) Korm. hat.], majd 2014-ben annak frissítéseként a Magyar Nemzeti Társadalmi Felzárkózási Stratégia II-t [1603/2014. (XI. 4.) Korm. hat.] 2021-ben elkészült a **Magyar Nemzeti Társadalmi Felzárkózási Stratégia 2030** (MNTFS 2030), amely a következő 10 évre alapozza meg a felzárkózáspolitikai fő irányait.

Új Roma Stratégia (2019-2030)

Nemzeti Ifjúsági Stratégia (2009-2024)

„Legyen jobb a gyermekeknek” Nemzeti Stratégia (2007-2032)

Nők és Férfiak Társadalmi Egyenlőségét Elősegítő Nemzeti Stratégia (2010-2021)

Idősügyi Nemzeti Stratégia (2010-2022), (2023-2024)

Országos Fogyatékosügyi Program (2015-2025)

A HEP-ekben leképeződik a felzárkózási stratégia szemlélete, így azok a felzárkózási politika helyi szintű részeként és a végrehajtás eszközeiként működnek.

A helyi felzárkózási politika tervezési alapjaként épít a HEP-ekre a Pénzügyminisztérium összefogásában készült **Nemzeti Fejlesztés 2030, Országos Fejlesztési és Területfejlesztési Konceptió** is.

Az Ebktv. 31. § (2) bekezdése értelmében a **programalkotás során gondoskodni kell a HEP és a települési önkormányzat által készített egyéb fejlesztési tervek, koncepciók, továbbá a köznevelési esélyegyenlőségi terv, illetve a szakképzési esélyegyenlőségi terv és az integrált településfejlesztési stratégia antiszegregációs célkitűzéseinek összhangjáról.**

2.1 Kapcsolódás helyi stratégiai és települési önkormányzati dokumentumokkal, koncepciókkal, programokkal

Bozzai település rendelkezik a jogszabályok által az önkormányzatok számára kötelezően előírt tervekkel és koncepciókkal. Az alábbiakban az esélyegyenlőség szempontjából fontosnak tartott dokumentumok célkitűzéseit emeljük ki.

A költségvetési koncepció azt tükrözi, hogy az önkormányzat csökkenő anyagi lehetőségei ellenére a szociális ellátások szintén tartására, sőt növelésére is törekszik.

Bozzai Képviselőtestület ciklusprogramja nagy súlyt helyez a meglévő önkormányzati tulajdonban lévő ingatlanok széles körű kihasználására.

A településszerkezeti terv főbb pillérei közé tartozik a népességmegtartó erő fokozása érdekében a jó minőségű lakókörnyezet biztosítása. Kereskedelmi szolgáltató területek ütemezett fejlesztése, foglalkoztatási lehetőségek bővítése, munkába járás lehetőségének javítása.

A településfejlesztési koncepcióban kitűzött főbb célkitűzések közé tartozik az egészség, az oktatás és a szociális ellátás szintjének emelése, a biztonság és az általános jólét előmozdítása. Elsősorban a helyi foglalkoztatás és a mezőgazdaságon kívüli más ágazatokból szerezhető jövedelmek gyarapítása érdekében reálisan lehet számolni a közeli szombathelyi és sárvári ipari parki munkalehetőségekkel. Gazdasági potenciál a város közelsége. Támogatni kell az ipari szolgáltatói és egyéb kisgazdaságok árutermelő jellegét. A „Bozzaiak Bozzaiért Egyesület” céljai között szerepel többek között a településfejlesztési, oktatási és szakmai gazdasági érdek-képviseleti tevékenység.

Bozzai és Vép település képviselőtestülete elkötelezett amellett, hogy a települések lakói számára minőségi, mindenki számára egyenlően elérhető szolgáltatást nyújtson a közoktatás területén és hozzájáruljon a polgárok életszínvonalának emeléséhez és a település képének pozitív változásához.

Vadvirág Óvoda és Bölcsőde Esélyegyenlőségi terv

Bevezetés

A közoktatásról szóló 1993. LXXIX. törvény 89. §-a, egyebek mellett a társadalmi különbségek csökkentését **különösen a közoktatás terén megvalósuló esélyegyenlőség előmozdítását kívánja ösztönözni** a minőségi oktatáshoz az egyenlő hozzáférés biztosításával.

Ennek érvényesítése érdekében kiemelt figyelmet kell fordítani a halmozottan hátrányos helyzetű gyermekek és a SNI-s gyermekek helyzetére.

Az intézkedési terv a Települési Közoktatási Intézkedési Tervvel, valamint az intézmény működését és pedagógiai munkáját szabályozó dokumentumokkal összehangolva készült. Nélkülözhetetlen a gyermekek összetételének áttekintése, annak vizsgálata, hogy érvényesül-e a **szegregáció mentesség, a diszkrimináció mentesség és a halmozottan hátrányos helyzetű gyermekek társadalmi integrációjának támogatása.**

A hátrányos helyzetű gyermekek esélyegyenlősége előmozdításának elengedhetetlen feltétele az egyenlő hozzáférés biztosításán túl olyan támogató lépések, szolgáltatások tervezése és megvalósítása, amelyek csökkentik hátrányaikat.

Az intézmény a gyermekek esélyegyenlősége, valamint a gyermekekkel kapcsolatos egyenlő bánásmód érdekében figyelembe vette az egyenlő bánásmódról és az esélyegyenlőség előmozdításáról szóló 2003. évi CXXV. Törvényt, mely rögzíti, hogy minden embernek joga van ahhoz, hogy egyenlő méltóságú személyként élhessen.

Az Intézkedési terv célja

Biztosítva legyen az egyenlő bánásmód elvének teljesülése, az esélyteremtés, olyan programok kitűzése, amely előmozdítja a hátrányok kompenzálását, az esélyegyenlőség biztosítását.

Diszkriminációmentesség, szegregációmentesség, a hátrányos helyzetű gyermekek nevelési- oktatási, társadalmi integrációjának támogatása a célunk.

Kötelezettségek és felelősség

Az esélyegyenlőségi célok megvalósulása érdekében a Vépi Vadvirág Óvoda és Bölcsőde vezetője a következő kötelezettségeket vállalja:

- Az esélyegyenlőségi tervben megfogalmazottak alapján elkészíti az intézkedési tervét, melyet az óvoda nevelőtestületével megismertet.
- A megfogalmazott rövid, - közép,- hosszú távú intézkedések elvégzéséről gondoskodik.
- Évente felülvizsgálja az eredményességet.
- Ezekről évente beszámol a fenntartónak.

Felelősség:

A Vépi Vadvirág Óvoda és Bölcsőde Esélyegyenlőségi tervének végrehajtásáért az óvoda megbízott vezetője vezetője, Szalai Katalin felel.

- Gondoskodik az intézmény Esélyegyenlőségi tervének szülőkkel, pedagógusokkal történő megismertetéséről.
- Felel azért, hogy az abban foglaltakat az óvoda dolgozói ismerjék és kövessék.

Hátrányos helyzetű és halmozottan hátrányos helyzetű gyermeknek óvodáztatási feltételeinek megteremtése a harmadik életévtől.

Cél: a halmozottan hátrányos helyzetű gyermekek minél korábbi bekapcsolása az óvoda fejlesztő programjaiba, hogy a hátrányok minél előbbi kompenzálása megkezdődjön.

A hátrányos helyzetű gyermekek családjával való szorosabb együttműködés, kommunikáció

Cél: A hátrányos helyzetből adódó lemaradások csökkentése.

A hátrányos helyzetű gyermekek felzárkóztatása, fejlesztése

Cél: Hátránykompenzáció az iskolaérettség kellő időben történő elérésére.

A hátrányos helyzetű gyermekek tehetséggondozása

Cél: Valamely területen tehetséges hátrányos helyzetű gyermek képességeinek kibontakoztatása.

A hátrányos helyzetű gyermekek és a veszélyeztetett gyermekek szocializációja az óvodában

Cél: Az érintett gyermekek családi életének, óvodai szocializációjának figyelemmel kísérése.

Logopédiai ellátás biztosítása

Cél: Minden rászoruló gyermek lehetőleg az óvodán belül kapja meg az állapotának megfelelő kezelést.

Sajátos nevelési igényű gyermekek fogadása, személyi és tárgyi feltételek biztosítása

Cél: Az óvoda készüljön fel az SNI-s gyermekek fogadására. Fejlesztőpedagógusi végzettség megszerzése óvodapedagógusaink köréből.

Megvalósítás

Az óvoda vezetője biztosítja, hogy az intézmény dokumentumaiba beépüljenek és érvényesüljenek az egyenlő bánásmódról és az esélyegyenlőségre vonatkozó kötelezettségek és az intézkedési terv célkitűzései.

Vállalja a folyamatos értékelést, az eredmények visszacsatolását. Biztosítja a kollégák folyamatos továbbképzésének lehetőségét, felkészülését a feladatokra.

Monitoring és nyilvánosság

Az intézkedési tervben megvalósultak ellenőrzése évente ellenőrzésre kerül, az eredményeket a személyes adatok biztosításával nyilvánosságra hozzuk. Az ellenőrzés dokumentumait az óvoda vezetője minden év május 31-ig megküldi Vép Város Önkormányzatának a Képviselő-testület tájékoztatására.

2.2 A helyi esélyegyenlőségi program térségi, társulási kapcsolódásainak bemutatása

Bozzai az étkeztetést, a családsegítést, a házi segítségnyújtást és a gyermekjóléti szolgáltatást a vépi önkormányzat által fenntartott dr. Zmertych Aurél Gondozási Központon keresztül biztosítja.

2.3 A települési önkormányzat rendelkezésére álló, az esélyegyenlőség szempontjából releváns adatok, kutatások áttekintése, adathiányok kimutatása

Az önkormányzat a TEIR-KSH területi statisztikai adatok rendszere valamint önkormányzati adatgyűjtés alapján rendelkezik releváns adatokkal az esélyegyenlőség szempontjából lényeges célcsoportok tekintetében, de nem áll adat rendelkezésre a fogyatékkal élőkre vonatkozóan.

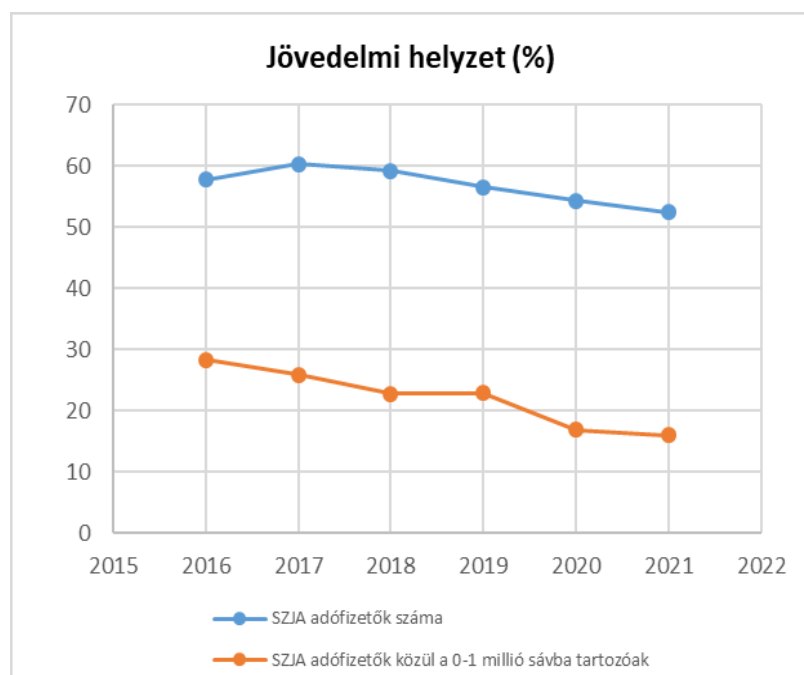
3. A mélyszegénységben élők és a romák helyzete, esélyegyenlősége

A HEP 1. számú mellékletében elhelyezett táblázatokba gyűjtött adatok, valamint a helyi önkormányzat a foglalkoztatás elősegítéséről és a munkanélküliek ellátásáról szóló 1991. évi IV. törvény (továbbiakban: Ft.) és a Mötv-ben foglalt feladatai alapján településünkre jellemző foglalkoztatottságot, munkaerő-piaci lehetőségeket kívánjuk elemezni az elmúlt évek változásainak bemutatásával, a különböző korosztályok, illetve nemek szerinti bontásban. Az elemzést összevetjük térségi és országos adatokkal is.

3.1 Jövedelmi és vagyoni helyzet

3.1. számú táblázat - Jövedelmi helyzet		
Év	Az SZJA adófizetők száma	Az SZJA adófizetők közül a 0-1 millió forintos jövedelemsávba tartozók
	az állandó népesség %-ában (TS 059)	az SZJA adófizetők %-ában (TS 060)
2016	57,69	28,33
2017	60,26	25,82
2018	59,17	22,81
2019	56,46	22,89
2020	54,25	16,87
2021	52,35	16,03

Forrás: TeIR, KSH Tstar



A településen roma vagy mélyszegénységben élő család, illetve hajléktalan személy nincs.

Az itt élők jövedelmi helyzetéről nincs adatunk.

A rendkívüli települési támogatást és települési támogatást kérők száma viszonylag alacsony.

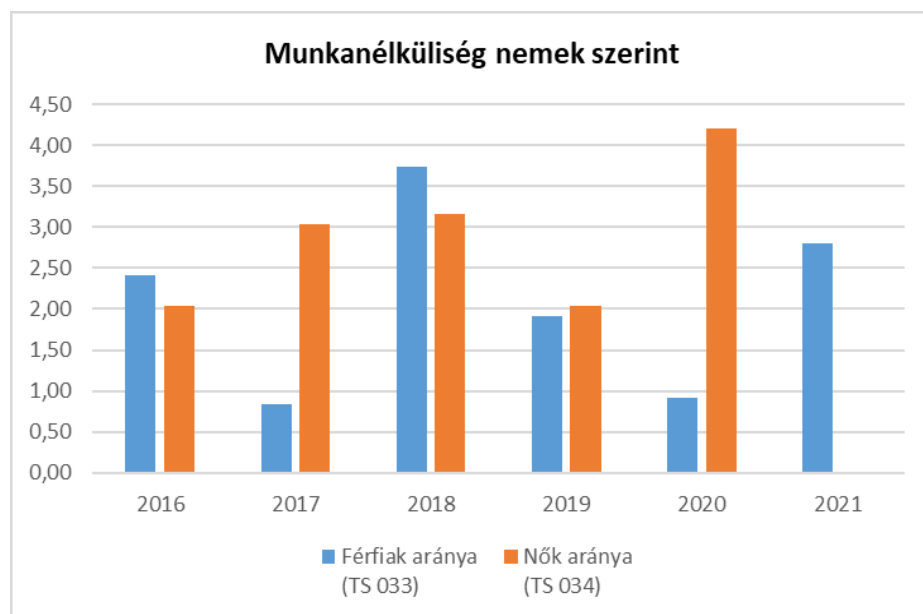
3.2 Foglalkoztatottság, munkaerő-piaci integráció

A HEP 1. számú mellékletében elhelyezett táblázatokba gyűjtött adatok, valamint a helyi önkormányzat a foglalkoztatás elősegítéséről és a munkanélküliek ellátásáról szóló 1991. évi IV. törvény (továbbiakban: Ft.) és a MötV-ben foglalt feladatai alapján településünkre jellemző foglalkoztatottságot, munkaerő-piaci lehetőségeket kívánjuk elemezni az elmúlt évek változásainak bemutatásával, a különböző korosztályok, illetve nemek szerinti bontásban. Az elemzést összevetjük térségi és országos adatokkal is.

- a) foglalkoztatottak, munkanélküliek, tartós munkanélküliek helyzete;
Tábla:3.2.1.; 3.2.2.; 3.2.3.

3.2. 1. számú táblázat - Munkanélküliségi ráta nemek szerint			
Év	Nyilvántartott álláskeresők aránya az állandó népességben a 15-64 évesek körében		
	Férfiak aránya (TS 033)	Nők aránya (TS 034)	Összesen
2016	2,42	2,04	2,23%
2017	0,84	3,03	1,94%
2018	3,74	3,16	3,45%
2019	1,92	2,04	1,98%
2020	0,91	4,21	2,56%
2021	2,80	0,00	1,40%

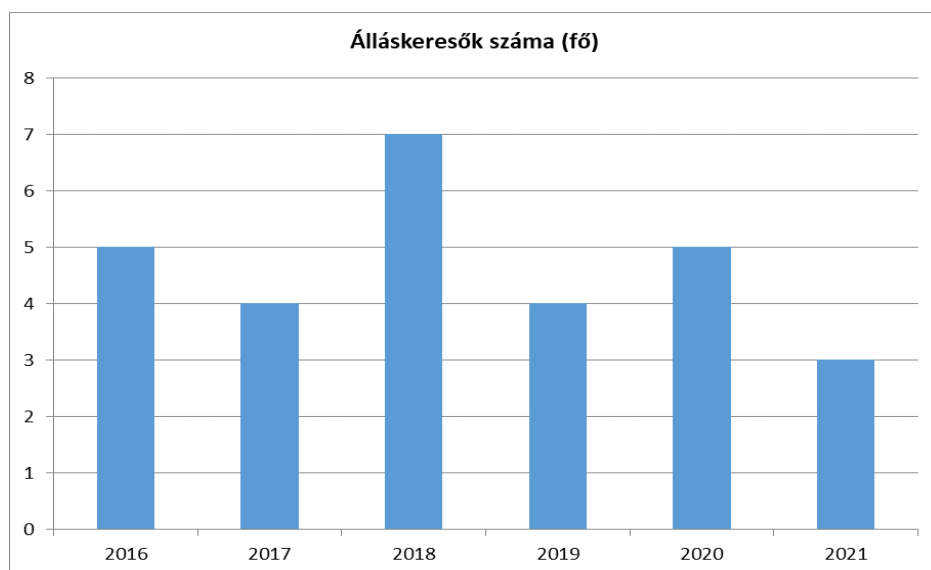
Forrás: TeIR, Nemzeti Munkaügyi Hivatal

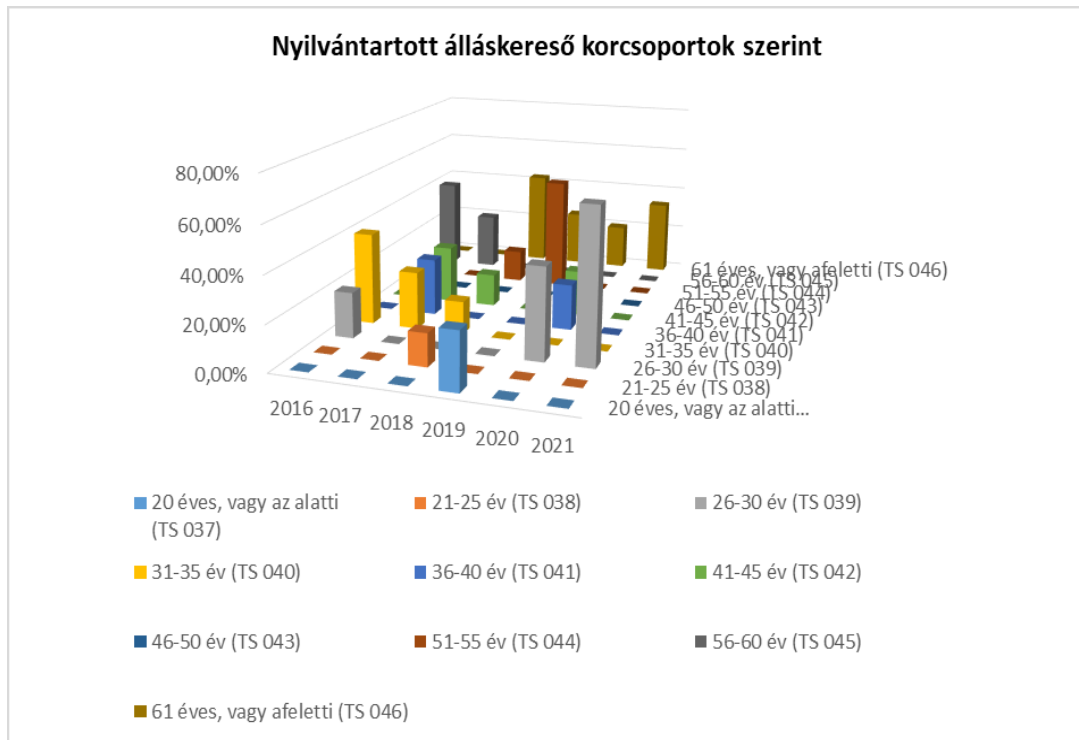


3.2.2. számú táblázat - Nyilvántartott álláskeresők száma korcsoportok szerint

Nyilvántartott álláskeresők száma összesen	Év	2016	2017	2018	2019	2020	2021
	Fő összesen	5	4	7	4	5	3
20 éves, vagy az alatti (TS 037)	Fő	0,00	0,00	0,00	1,00	0,00	0,00
	%	0,00%	0,00%	0,00%	25,00%	0,00%	0,00%
21-25 év (TS 038)	Fő	0,00	0,00	1,00	0,00	0,00	0,00
	%	0,00%	0,00%	14,29%	0,00%	0,00%	0,00%
26-30 év (TS 039)	Fő	1,00	0,00	0,00	0,00	2,00	2,00
	%	20,00%	0,00%	0,00%	0,00%	40,00%	66,67%
31-35 év (TS 040)	Fő	2,00	1,00	1,00	0,00	0,00	0,00
	%	40,00%	25,00%	14,29%	0,00%	0,00%	0,00%
36-40 év (TS 041)	Fő	0,00	1,00	0,00	0,00	1,00	0,00
	%	0,00%	25,00%	0,00%	0,00%	20,00%	0,00%
41-45 év (TS 042)	Fő	0,00	1,00	1,00	0,00	1,00	0,00
	%	0,00%	25,00%	14,29%	0,00%	20,00%	0,00%
46-50 év (TS 043)	Fő	0,00	0,00	0,00	0,00	0,00	0,00
	%	0,00%	0,00%	0,00%	0,00%	0,00%	0,00%
51-55 év (TS 044)	Fő	0,00	0,00	1,00	2,00	0,00	0,00
	%	0,00%	0,00%	14,29%	50,00%	0,00%	0,00%
56-60 év (TS 045)	Fő	2,00	1,00	0,00	0,00	0,00	0,00
	%	40,00%	25,00%	0,00%	0,00%	0,00%	0,00%
61 éves, vagy afeletti (TS 046)	Fő	0,00	0,00	3,00	1,00	1,00	1,00
	%	0,00%	0,00%	42,86%	25,00%	20,00%	33,33%

Forrás: TeIR, Nemzeti Munkaügyi Hivatal

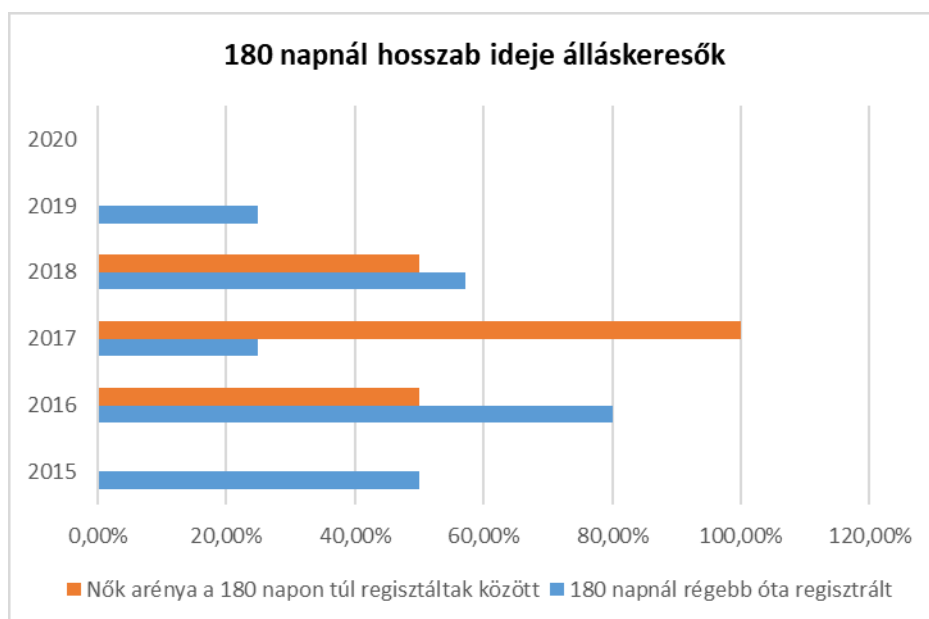




A nyilvántartott álláskereső többsége a közép-vagy idősebb korosztályból kerül ki.

3.2.3. számú tábla - A 180 napnál hosszabb ideje nyilvántartott álláskereső aránya		
Év	180 napnál hosszabb ideje regisztrált munkanélküliek aránya (TS 057)	Nők aránya a 180 napon túli nyilvántartott álláskeresőknél (TS 058)
	%	%
2016	80,00	50,00
2017	25,00	100,00
2018	57,14	50,00
2019	25,00	0,00
2020	40,00	50,00
2021	33,33	0,00

Forrás: TeIR, Nemzeti Munkaügyi Hivatal

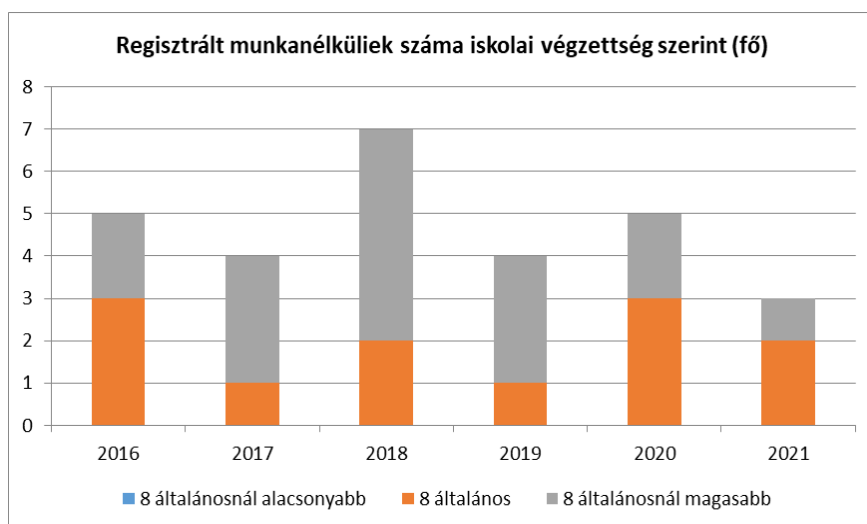


b) alacsony iskolai végzettségűek foglalkoztatottsága;
Tábla:3.2.4.

3.2.4. számú táblázat - Regisztrált munkanélküliek/nyilvántartott álláskeresők száma iskolai végzettség szerint

Év	Regisztrált munkanélküliek/nyilvántartott álláskeresők száma összesen (TS 052)	Regisztrált munkanélküliek/nyilvántartott álláskeresők megoszlása iskolai végzettség szerint					
		8 általánosanál alacsonyabb végzettség (TS 036)		Általános iskolai végzettség (TS 035)		8 általánosanál magasabb iskolai végzettség	
		Fő	%	Fő	%	Fő	%
2016	5	0	0,00%	3	60,00%	2	40,00%
2017	4	0	0,00%	1	25,00%	3	75,00%
2018	7	0	0,00%	2	28,57%	5	71,43%
2019	4	0	0,00%	1	25,00%	3	75,00%
2020	5	0	0,00%	3	60,00%	2	40,00%
2021	3	0	0,00%	2	66,67%	1	33,33%

Forrás: TeIR, Nemzeti Munkaügyi Hivatal

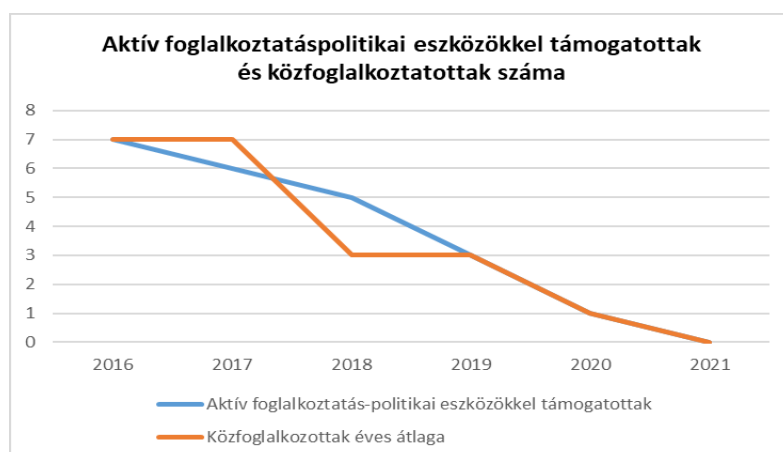


c) közfoglalkoztatás, közfoglalkoztatásból az elsődleges munkaerőpiacra történő átlépés lehetőségei;

Tábla: 3.2.5.

3.2.5. számú táblázat - Foglalkoztatáspolitikai		
Év	Aktív foglalkoztatás-politikai eszközökkel támogatottak száma (TS 050)	Közfoglalkoztatottak száma (TS 055)
	Fő	(éves átlag - fő)
2016	7	7
2017	6	7
2018	5	3
2019	3	3
2020	1	1
2021	0	0

Forrás: TeIR, Nemzeti Munkaügyi Hivatal

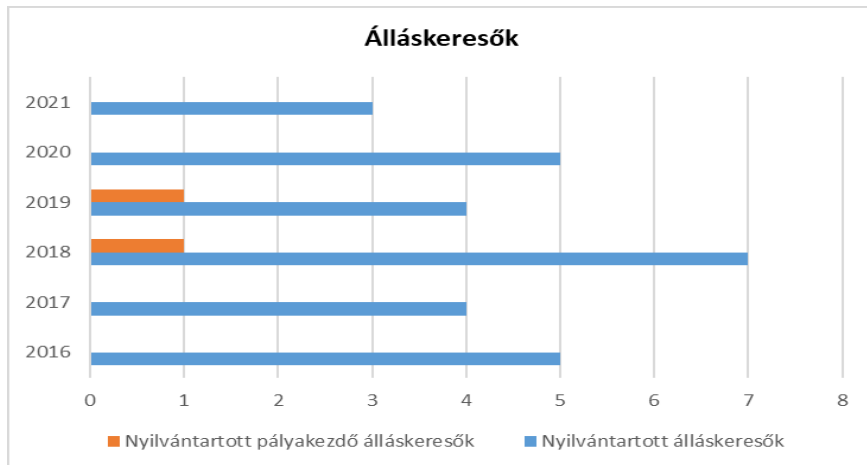


- d) a foglalkoztatáshoz való hozzáférés esélyének mobilitási, információs és egyéb tényezői; közlekedés, potenciális munkalehetőségek, tervezett beruházások, lehetséges vállalkozási területek, helyben/térségben működő foglalkoztatási programok;
- e) fiatalok foglalkoztatását és az oktatásból a munkaerőpiacra való átmenetet megkönnyítő programok a településen; képzéshez, továbbképzéshez való hozzáférésük;

Tábla:3.2.6.

3.2.6. számú táblázat - Pályakezdő álláskeresők száma		
Év	Nyilvántartott álláskeresők száma (TS 052)	Nyilvántartott pályakezdő álláskeresők száma (TS 053)
	Fő	Fő
2016	5	0
2017	4	0
2018	7	1
2019	4	1
2020	5	0
2021	3	0

Forrás: TeIR, Nemzeti Munkaügyi Hivatal



A nyilvántartott álláskeresőknél a pályakezdők száma nem dominál.

- f) munkaerő-piaci integrációt segítő szervezetek és szolgáltatások feltérképezése, szakképzéshez, felnőttképzéshez és egyéb munkaerő-piaci szolgáltatásokhoz való hozzáférés, helyi foglalkoztatási programok;

Munkaügyi központon keresztül

- g) mélyszegénységben élők és romák települési önkormányzati saját fenntartású intézményekben történő foglalkoztatása;

A településen nincsenek mélyszegénységben élők és romák

h) hátrányos megkülönböztetés a foglalkoztatás területén;

Nem jellemző a településen hátrányos megkülönböztetés

i) digitális ismeretek megszerzésének és hozzáféréseinek lehetőségei.

Számítógép használata biztosított a faluházban.

3.3 Pénzbeli és természetbeni szociális ellátások, aktív korúak ellátása, munkanélküliséghez kapcsolódó támogatások

3.3. 1. számú táblázat - Passzív foglalkoztatás-politikai eszközök - Álláskeresők ellátásai I.

Év	Nyilvántartott álláskeresők száma (TS 052)		Álláskeresési ellátásban részesülő nyilvántartott álláskeresők száma (TS 047)	
	Fő	15-64 év közötti népesség %-ában	Fő	Nyilvántartottak %-ában
2016	5	2,24%	0	0,00%
2017	4	1,85%	2	50,00%
2018	7	3,45%	3	42,86%
2019	4	1,98%	1	25,00%
2020	5	2,42%	0	0,00%
2021	3	1,56%	1	33,33%

Forrás: TeIR, Nemzeti Munkaügyi Hivatal

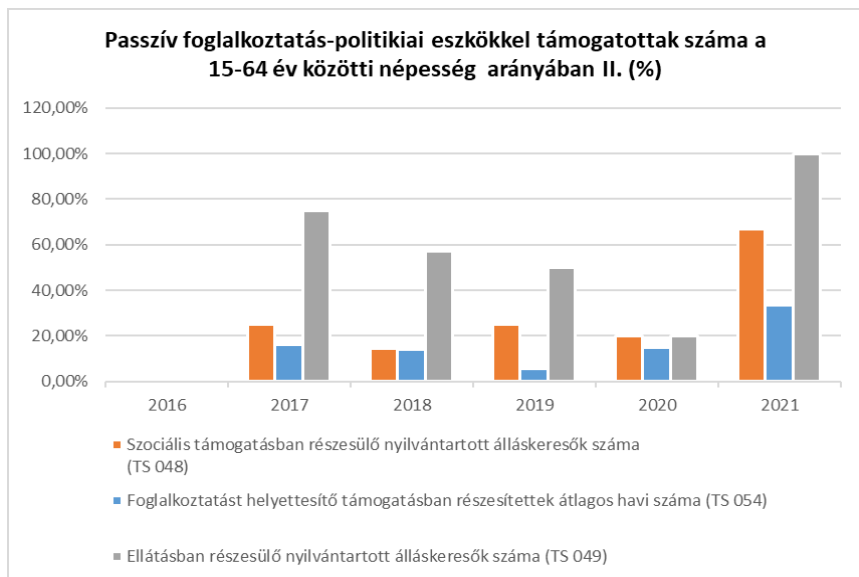


3.3.2. számú táblázat - Passzív foglalkoztatás-politikai eszközök - Álláskeresők ellátásai II.

Év	Szociális támogatásban részesülő nyilvántartott álláskeresők száma (TS 048)		Foglalkoztatást helyettesítő támogatásban részesítettek átlagos havi száma (TS 054)		Ellátásban részesülő nyilvántartott álláskeresők száma (TS 049)	
	Fő	Nyilvántartottak %-ában	Fő	Nyilvántartottak %-ában	Fő	Nyilvántartottak %-ában
2016	0	0,00%	0	0,00%	0	0,00%

2017	1	25,00%	1	16,00%	3	75,00%
2018	1	14,29%	1	13,86%	4	57,14%
2019	1	25,00%	0	5,75%	2	50,00%
2020	1	20,00%	1	14,80%	1	20,00%
2021	2	66,67%	1	33,33%	3	100,00%

Forrás: TeIR, Nemzeti Munkaügyi Hivatal



Az egészségkárosodási és gyermekfelügyeleti támogatásban részesülőkről nem áll rendelkezésre adat.

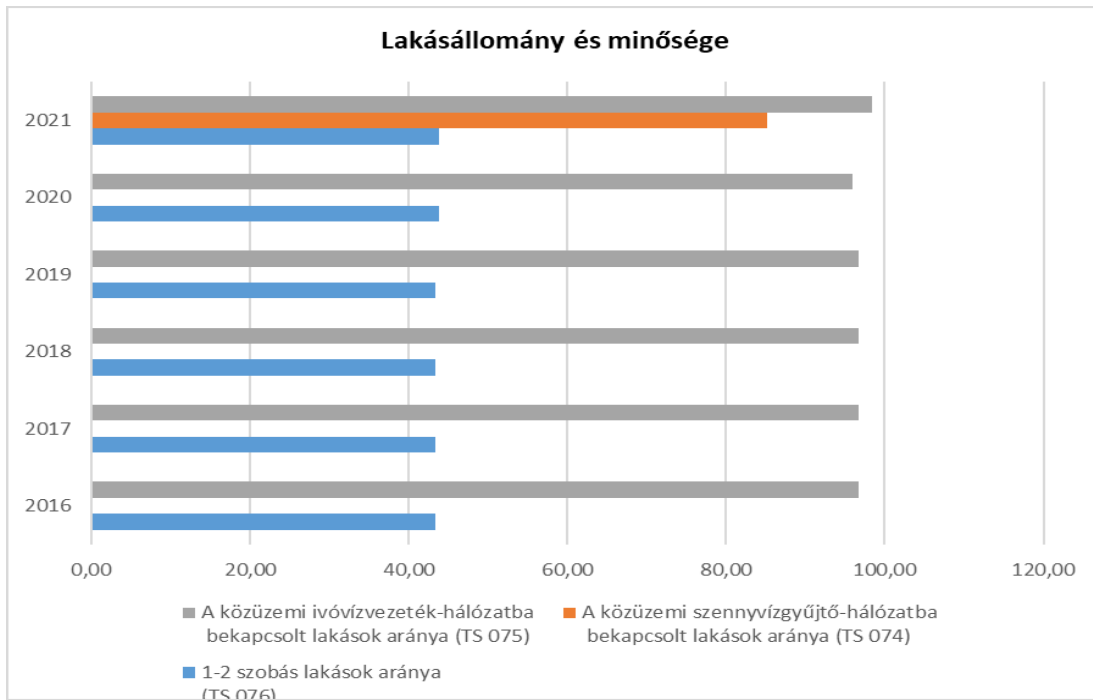
3.4 Lakhatás, lakáshoz jutás, lakhatási szegregáció

E fejezetben a lakhatáshoz kapcsolódó területet elemezzük, kiemelve a bérlakás-állományt, a szociális lakhatást, az egyéb lakáscélra nem használt lakáscélú ingatlanokat, feltárva a településen fellelhető elégtelen lakhatási körülményeket, veszélyeztetett lakhatási helyzeteket és hajléktalanságot, illetve a lakhatást segítő támogatásokat. E mellett részletezzük a lakhatásra vonatkozó egyéb jellemzőket, elsősorban a szolgáltatásokhoz való hozzáférést.

3.4.1. számú táblázat - Lakásállomány

Év	Lakásállomány (db) (TS 073)	Épített lakások száma (TSv 077)	Épített lakások száma 1000 lakásra (TS 078)	1-2 szobás lakások aránya (TS 076)	A közüemi szennyvízgyűjtő-hálózatba bekapcsolt lakások aránya (TS 074)	A közüemi ivóvízvezeték-hálózatba bekapcsolt lakások aránya (TS 075)
	db	db	db	%	%	%
2016	120	0	0,00	43,33	0,00	96,67
2017	120	0	0,00	43,33	0,00	96,67
2018	120	0	0,00	43,33	0,00	96,67
2019	120	0	0,00	43,33	0,00	96,67
2020	121	1	8,26	43,80	0,00	95,87
2021	121	0	0,00	43,80	85,12	98,35

Forrás: TeIR, KSH Tstar, önkormányzati adatok



a) bérlakás-állomány: nincs

3.4.2. számú táblázat - Bérlakás és szociális lakás állomány opcionális (önkormányzati adatok)

Év	Lakásállomány (db) (TS 073)	Ebből elégtelen lakhatási körülményeket biztosító lakások száma	Bérlakás állomány (db)	Ebből elégtelen lakhatási körülményeket biztosító lakások száma	Szociális lakásállomány (db)	Ebből elégtelen lakhatási körülményeket biztosító lakások száma	Egyéb lakáscélra használt nem lakáscélú ingatlanok (db)
	db	db	db	db	db	db	db
2016	120	n.a.	n.a.	n.a.	n.a.	n.a.	n.a.
2017	120	n.a.	n.a.	n.a.	n.a.	n.a.	n.a.
2018	120	n.a.	n.a.	n.a.	n.a.	n.a.	n.a.
2019	120	n.a.	n.a.	n.a.	n.a.	n.a.	n.a.
2020	121	n.a.	n.a.	n.a.	n.a.	n.a.	n.a.
2021	121	n.a.	n.a.	n.a.	n.a.	n.a.	n.a.

Forrás: TeIR, KSH Tstar, önkormányzati adatok

A településen nincs bérlakás.

b) szociális lakhatás: nincs

A településen nincs szociális lakás.

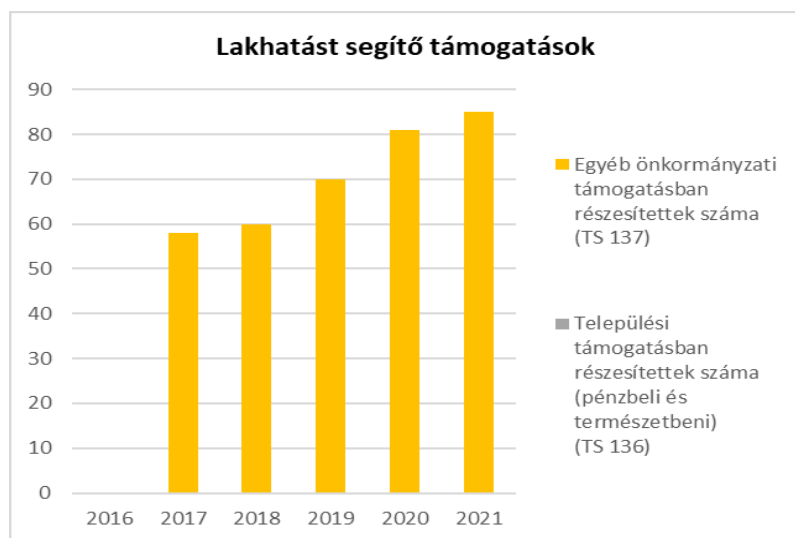
c) egyéb lakáscélra használt nem lakáscélú ingatlanok: nincs

A településen nincs egyéb lakáscélra használt nem lakáscélú ingatlanok.

e) lakhatást segítő támogatások: települési támogatás

3.4.3. számú táblázat - Lakhatást segítő támogatások		
Év	Települési támogatásban részesítettek száma (pénzbeli és természetbeni) (TS 136)	Egyéb önkormányzati támogatásban részesítettek száma (TS 137)
	Fő	Fő
2016	n.a.	0
2017	n.a.	58
2018	n.a.	60
2019	n.a.	70
2020	n.a.	81
2021	n.a.	85

Forrás: TeIR, KSH Tstar



Az Önkormányzat települési támogatással és rendkívüli települési támogatással támogatja a rászorulókat.

f) eladósodottság:

A vizsgált években néhány alkalommal került sor hitel, illetve közműtartozás miatt ingatlan árverezési kifüggesztésre.

g) lakhatás egyéb jellemzői: külterületeken és nem lakóövezetben elhelyezkedő lakások, minőségi közszolgáltatásokhoz, közműszolgáltatásokhoz, közösségi közlekedéshez való hozzáférés bemutatása

Külterületeken és nem lakóövezetben elhelyezkedő lakások nincsenek.

3.5 Telepek, szegregátumok helyzete

Bozzai településen nincsen telep, szegregátum.

3.6 Egészségügyi és szociális szolgáltatásokhoz való hozzáférés

a) az egészségügyi alapszolgáltatásokhoz, szakellátáshoz való hozzáférés

3.6.1. számú táblázat – Egészségügyi ellátás						
Év	Felnőttek és gyermekek részére szervezett háziiorvosi szolgálatok száma (TS 107)	Csak felnőttek részére szervezett háziiorvosi szolgáltatások száma (TS 106)	A házi gyermekorvosok által ellátott szolgálatok száma (TS 108)	Gyógyszertárak és fiókgyógyszertárak száma (TS 110)	Közgyógyellátási igazolvánnyal rendelkezők száma (alanyi és normatív alapon kiadott) (TS 133)	Ápolási díj, alanyi jogon: támogatásban részesítettek évi átlagos száma (TS 135)
	db	db	db	db	Fő	Fő
2016	0	0	0	0	0	0,00
2017	0	0	0	0	6	2,00
2018	0	0	0	0	5	2,00
2019	0	0	0	0	7	2,00
2020	0	0	0	0	7	2,79
2021	0	0	0	0	3	2,00

Forrás: TeIR, KSH Tstar

Az egészségügyi törvény szerint a beteg lakóhelyén, illetve annak közelében biztosítani kell, hogy választása alapján igénybe vehető, hosszú távú, személyes kapcsolaton alapuló, nemétől, korától és betegsége természetétől függetlenül folyamatos egészségügyi ellátásban részesüljön.

Az alapellátás célja az egyén egészségi állapotának figyelemmel kísérése, valamint egészségügyi felvilágosítása és nevelése is.

Bozzaiban az egészségügyi alapellátás biztosított. A szomszédos Vépen két felnőtt háziiorvosi körzet, egy fogorvos illetve egy gyermekorvos működik. Az I. sz. háziiorvosi körzethez tartozik Bozzai. 2022. május 2-től a község felnőtt háziiorvosi körzetében a rendelés Vépen, a Kassai u. 17. szám alatt zajlik heti három alkalommal, hétfőn és szerdán 8.00-11.00-ig, csütörtökön 16.30-18.30-ig. Vérvételre is Vépen van lehetőség keddenként 8.00-10.00-ig Vép II. számú felnőtt háziiorvosi körzetében a Szent Imre utcában.

A településen élők részére a fekvőbeteg és a járó beteg szakellátás Szombathelyen, a Markusovszky Kórház és Rendelőintézetben biztosított.

A járó betegek szakellátását végzi a megyeszékhelyen a Vasútegészségügyi Szolgáltató KHT is.

Bozzaiból a szolgáltatások jól megközelíthetők autóbusszal is.

A szociálisan rászorulóknak részére az önkormányzat étkeztetést, házi segítségnyújtást valamint családsegítést biztosít.

b) prevenciók és szűrőprogramokhoz (pl. népegészségügyi, koragyermekkorai kötelező szűrésekhez) való hozzáférés

A prevenciók feladatokat elsősorban a védőnők végzik. Vépen két védőnői körzet van, közülük az I. sz. körzet látja el Bozzai lakosságát. A családvédelem keretében minden korosztályú és minden nemű polgár ellátása a védőnők feladata közé tartozik. A szűrések a gyermekeknél kötelezően 1 és 6 hónapos korban történnek, majd ezt követően

hat éves korig évente zajlanak a státuszvizsgálatok, melyekről a védőnők igazolást állítanak ki, amelyen a következő adatok szerepelnek: testi fejlődés, pszichés, motoros, mentális, szociális fejlődés és magatartásproblémák vizsgálata, látás kancsalság vizsgálata, hallás vizsgálata, beszédfejlődés, mozgásszervek vizsgálata.

Iskolás korban a szűrések mellett rendszeres felvilágosító előadásokat tartanak a táplálkozásról, életmódról, káros szenvedélyekről. Az iskolás korban egyik kiemelt feladat a tetvesség megelőzése.

Középiskolában a szűrés mellett a felvilágosítás és a prevenció fontos: drog, dohányzás, szexuális életre nevelés, párkapcsolati tanácsadás és a családi életre nevelés.

A védőoltások adása a betegségek megelőzésében nagyon fontos, a kötelező oltásokon kívül kampányoltás és ismétlődő oltás van. A közösségi egészségnevelés az óvodában, iskolákban, a nyugdíjas klubban, az Idősek Klubjában és a kismama klubban rendszeresen történik.

A szolgáltatásokhoz való hozzáférés ingyenes, a tájékoztatás a kötelező megjelenésekről írásban, az előadásokról hirdető táblákon, újságban való megjelentetéssel történik. Szórolapokkal, ingyenes kiadványokkal a minél szélesebb rétegekhez való eljutás biztosított.

c) fejlesztő és rehabilitációs ellátáshoz való hozzáférés

A fejlesztő ellátás az óvodában logopédus az iskolában gyógypedagógus részvételével történik.

Azoknak a gyermekeknek az ellátása, akiknek fejlesztése helyi körülmények között nem elegendő, a szombathelyi Aranyhíd Nevelési - Oktatási Integrációs Központ Egységes Gyógypedagógiai Módszertani Intézmény, Óvoda, Általános Iskola és Speciális Szakiskolába kapnak ellátást, ahol a sajátos nevelési igényű gyermekek fejlesztése, nevelése, oktatása történik.

A rehabilitációs ellátást a Markusovszky Kórház Központi Rehabilitációs Osztályán végzik, ahol elsősorban mozgásszervi rehabilitációra szoruló betegeket kezelnek, a baleseti sérülések, amputáltak, protézis műtétek, idegrendszeri károsodások következtében létrejött bénulások kezelését végzik.

A rehabilitációs járó beteg ellátás Szombathelyen a nappali kórházban történik. Az osztály feladata a Markusovszky Kórház fekvő- és járó betegeinek, valamint Szombathely és vonzáskörzete járó betegeinek fizioterápiás ellátása. A betegek túlnyomó részének mozgásszervi problémája van, de tevékenységi körük a postoperatív, a kardiológiai, a pulmonológiai és egyéb betegek rehabilitációjának elősegítése is.

d) közétkeztetésben az egészséges táplálkozás szempontjainak megjelenése

Az étkeztetést, mint személyes gondoskodást nyújtó szociális alapellátási formát a GAMESZ által fenntartott konyháról biztosítja. Konyha a vépi óvodában működik. Az étlap összeállításánál figyelnek arra, hogy az ételek változatosak, finomak legyenek, és a közétkeztetés szabályainak megfeleljenek. A diétás étrend jelenleg nem biztosított, egy szakácsnő elvégezte a szaktanfolyamot, de az egyéb feltételek nem állnak rendelkezésre.

e) sportprogramokhoz való hozzáférés

A településen konditerem és futballpálya, asztalitenisz biztosítja a sportolási lehetőséget.

f) személyes gondoskodást nyújtó szociális szolgáltatásokhoz való hozzáférés

Az étkeztetés keretében az önkormányzat napi egyszeri meleg ebédet biztosít házhoz szállítással az igénylők részére. A házi segítségnyújtás a dr. Zmertych Aurél Gondozási Központ dolgozói nyújtanak segítséget a rászorulóknak saját lakókörnyezetükben.

g) drogprevenációs szolgáltatások

Az Országos Rendőr-főkapitányság rendszeresen megküldött bűnmegelőzési felhívását, drogprevenációs összekötők elérhetőségét tartalmazó tájékoztatását a honlapra minden alkalommal közzétesszük.

h) Hátrányos megkülönböztetés, az egyenlő bánásmód követelményeinek megsértése a szolgáltatások nyújtásakor

Hátrányos megkülönböztetés a szolgáltatások igénybevételekor nem fordulhat elő. A munkatársak a szociális munka etikai kódexét maximálisan betartani kötelesek a kliensekkel történő foglalkozások során.

i) előnyben részesítés (hátránykompenzáló juttatások, szolgáltatások) a szociális és az egészségügyi ellátórendszer keretein belül

Pozitív diszkrimináció - hátrányt csökkentő megkülönböztetés - amely hátrányos helyzetűek segélyezésében, természetbeni és pénzbeli juttatásokhoz való hozzáféréseben adományok gyűjtésében és kiosztásában nyilvánul meg.

3.7 Közösségi viszonyok, helyi közelet bemutatása

a) közösségi élet színterei, fórumai:

3.7.1. számú táblázat - Intézményi ellátottság (2019)			
Tornateremmel, tornaszobával ellátott köznevelési intézmények száma (intézmény székhelye szerint) (TS 102)	Sportcsarnok, sportpálya léte (TS 103)	A települési könyvtárak kikölcsönzött egységeinek száma (TS 104)	Közművelődési intézmények száma (TS 105)
db	van/nincs	db	db
0	igen	233	2

Forrás: TeIR, KSH Tstar

A településen rendszeresen az alábbiak kerülnek megrendezésre: közmeghallgatás, falunap, idősök karácsonya, karácsonyi szeretet-vendéglátás, A Bozzaiak Bozzaiért Egyesület rendezvényei: gyermeknap, húsvéti tojáskeresés, szalonnasütés.

b) közösségi együttélés jellemzői (pl. etnikai konfliktusok és kezelésük)

A településen nem élnek etnikai családok.

c) helyi közösségi szolidaritás megnyilvánulásai: önkéntes munka: szemétszedés, jótékonyági élelmiszerosztás

Az önkéntes munka keretében szemétszedést szerveztek Bozzai külterületén, ahol közösségi pihenőhelyet alakítottak ki.

d) a helyben élő nemzetiségek kulturális sokszínűségének bemutatása és kulturális identitásuk megőrzésének lehetőségei

A településen nem jellemző a különféle nemzetiségek együttélése.

e) helyi lakossági önszerveződések

Nem releváns.

3.8 A roma nemzetiségi önkormányzat célcsoportokkal kapcsolatos esélyegyenlőségi tevékenysége, partnersége a települési önkormányzattal

A településen nincs roma nemzetiségi önkormányzat

3.9 Következtetések: problémák beazonosítása, fejlesztési lehetőségek meghatározása.

A mélyszegénységben élők és a romák helyzete, esélyegyenlősége vizsgálata során településünkön	
beazonosított problémák	fejlesztési lehetőségek
Alacsony a szociális ellátásokat igénylők száma	A lakosság ismerje meg az igénybe vehető ellátásokat

4. A gyermekek helyzete, esélyegyenlősége, gyermekszegénység

4.1. A gyermekek helyzetének általános jellemzői (pl. gyermekek száma, aránya, életkori megoszlása, demográfiai trendek stb.)

4.1. számú táblázat - Gyermekek korú népesség összetétele nemek és korcsoportok szerint (2.számú táblázatból)					
Korcsoport	Fő			Az állandó népességből a megfelelő korcsoportú nők és férfiak aránya (%)	
	Férfiak	Nők	Összesen (TS 003)	Férfiak (TS 005)	Nők (TS 007)
	Fő	Fő	Fő	%	%
Állandó népesség száma (férfiak TS 004, nők TS 006)	154	140	294	52,38%	47,62%
0-2 évesek (összes száma TS 008, aránya TS 009)			4	1,36%	
0-14 éves (férfiak TS 010, aránya TS 011; nők TS 012, aránya TS 013)	21	18	39	7,14%	6,12%
15-17 éves (férfiak TS 014, aránya TS 015; nők TS 016, aránya TS 017)	6	3	9	2,04%	1,02%

Forrás: TeIR, KSH Tstar

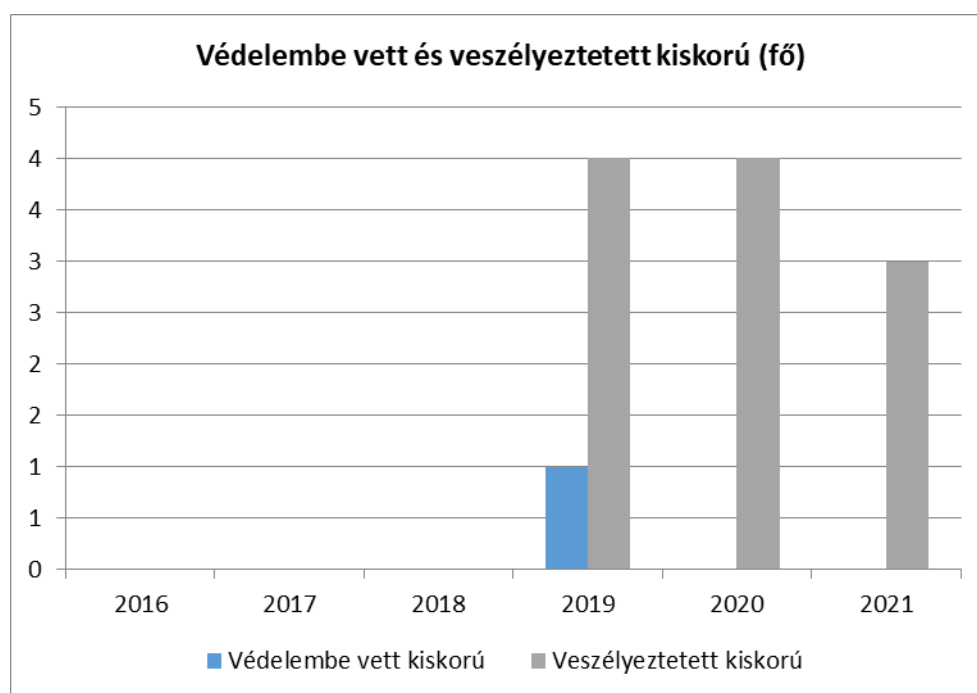
A település 18 év alatti lakosság száma a kinyert adatok alapján 53 fő, mely az állandó népességszám 18 %-a.

a) veszélyeztetett és védelembe vett, hátrányos helyzetű, illetve halmozottan hátrányos helyzetű gyermekek, valamint fogyatékkal élő gyermekek száma és aránya, egészségügyi, szociális, lakhatási helyzete

4.1.1. számú táblázat - Védelembe vett és veszélyeztetett kiskorú gyermekek száma

4.1.1. számú táblázat - Védelembe vett és veszélyeztetett kiskorú gyermekek		
Év	Védelembe vett kiskorú gyermekek száma (TS 116)	Veszélyeztetett kiskorú gyermekek száma (TS 115)
	Fő	Fő
2016	0	0
2017	0	0
2018	0	0
2019	1	4
2020	0	4
2021	0	3

Forrás: TeIR, KSH Tstar



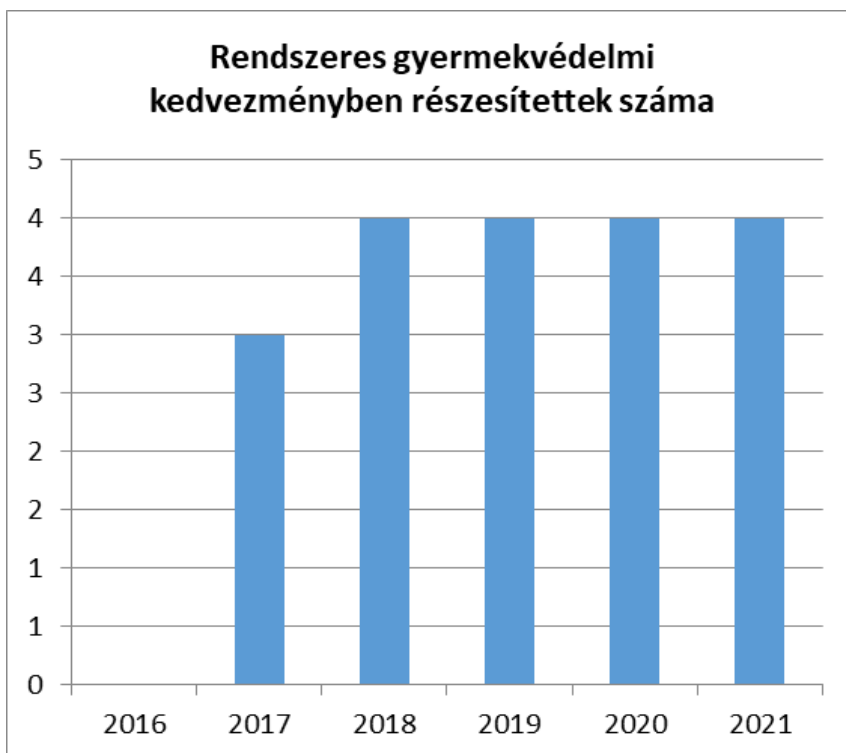
Védelembe vett gyermek és veszélyeztetett kiskorú jelenleg nincs a településen. 2014-ben és 2015-ben voltak veszélyeztetett kiskorúak, de a családok elköltözésével számuk megszűnt.

b) rendszeres gyermekvédelmi kedvezményben részesítettek száma

4.1.2. számú táblázat - Rendszeres gyermekvédelmi kedvezményben részesítettek

Év	Rendszeres gyermekvédelmi kedvezményben részesítettek évi átlagos száma (TS 111)
	Fő
2016	0
2017	3
2018	4
2019	4
2020	4
2021	4

Forrás: TeIR, KSH Tstar, Önkormányzati adatok



A rendszeres gyermekvédelmi kedvezményben részesülők száma 2018-tól 4 fő. Mind a négy érintett gyermeknek az anyai nagymama a családba fogadó gyámja, ő neveli a gyermekeket. A családba fogadás a szülők tartási kötelezettségét nem érinti.

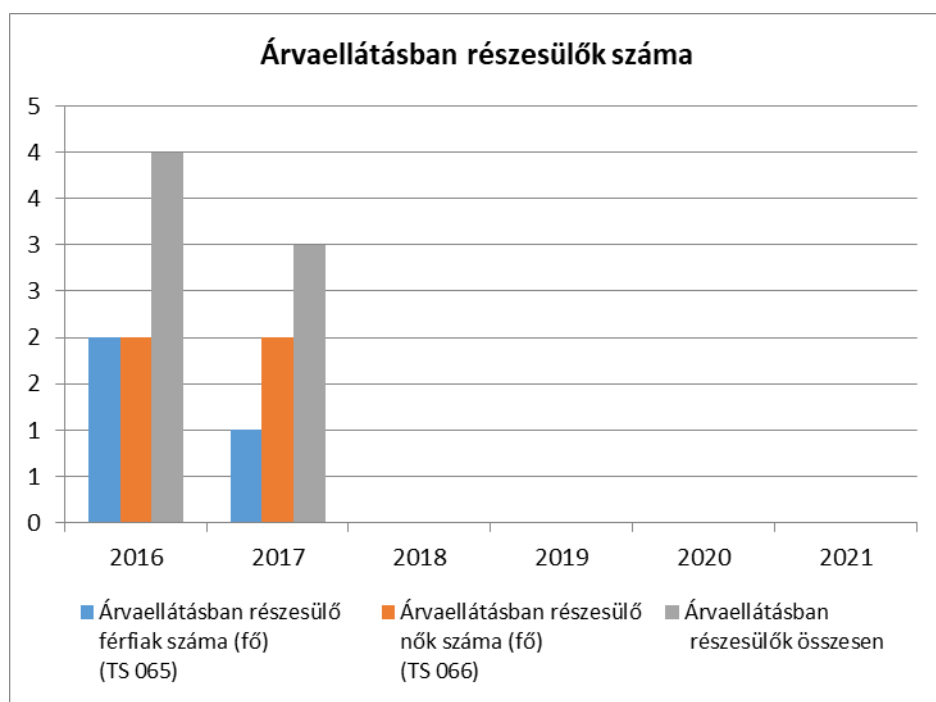
c) a gyermek jogán járó helyi juttatásokban részesülők száma, aránya:

A rendszeres gyermekvédelmi kedvezményben részesülők aránya alacsony a 0-17 éves korosztályban. 2017-től új juttatás a karácsonyi segély a 18 év alatti gyermeket nevelőknek.

4.1.3. számú táblázat - Árvaellátás

Év	Árvaellátásban részesülő férfiak száma (fő) (TS 065)	Árvaellátásban részesülő nők száma (fő) (TS 066)	Árvaellátásban részesülők összesen
	Fő	Fő	Fő
2016	2	2	4
2017	1	2	3
2018	0	0	-
2019	0	0	-
2020	0	0	-
2021	0	0	-

Forrás: TeIR, KSH Tstar, Önkormányzati adatok



Árvaellátásban részesülők számáról 2018 óta nincs rendelkezésre álló adat.

d) ingyenes vagy kedvezményes iskolai étkeztetésben részesülők száma, aránya

Nincsen rendelkezésre álló adat

e) magyar állampolgársággal nem rendelkező gyermekek száma, aránya

A településen élő gyermekek magyar állampolgárságúak.

f) állampolgársággal rendelkező, illetve magyar állampolgársággal nem rendelkező külföldről visszatért, hátrányos helyzetű családban élő gyermekek jellemzői

Nem él ilyen gyermek a településen.

4.2 Szegregált, telepszerű lakókörnyezetben élő gyermekek helyzete, esélyegyenlősége:

Településünkön nincs szegregált lakókörnyezet.

4.3 A hátrányos, illetve halmozottan hátrányos helyzetű, valamint fogyatékossgal élő gyermekek szolgáltatásokhoz való hozzáférése

a) védőnői ellátás jellemzői (pl. a védőnő által ellátott települések száma, egy védőnőre jutott ellátott, betöltetlen státuszok)

4.3.1. számú táblázat – Védőnői álláshelyek száma

4.3.1. számú táblázat – Védőnői álláshelyek száma			
Év	Betöltött védőnői álláshelyek száma (TS 109)	0-3 év közötti gyermekek száma	Átlagos gyermekszám védőnőnként
	db	Fő	Fő
2016	0	n.a.	-
2017	0	n.a.	-
2018	0	n.a.	-
2019	0	n.a.	-
2020	0	n.a.	-
2021	0	n.a.	-

Forrás: TeIR, KSH Tstar, Önkormányzati adatok

A védőnői szolgálat Vépen működik két fővel. Vegyes körzetben vannak, mindkettő óvodáskorúakat és iskoláskorúakat is gondoz. Egy védőnő gondozza a vépi gyermekek illetve a családok egy részét, a másik védőnőhöz tartozik a vépi gyermekek illetve a családok másik fele továbbá a Bozzai gyermekek és családok.

b) gyermekorvosi ellátás jellemzői (pl. házi gyermekorvoshoz, gyermek szakorvosi ellátáshoz való hozzáférés, betöltetlen házi gyermekorvosi praxisok száma)

4.3.2. számú táblázat – Gyermekorvosi ellátás					
Év	Felnőttek és gyermekek részére szervezett háziiorvosi szolgálatok száma (TS 107)	Csak felnőttek részére szervezett háziiorvosi szolgáltatások száma (TS 106)	A házi gyermekorvosok által ellátott szolgálatok száma (TS 108)	Gyermekorvos által ellátott gyerekek száma	Felnőtt házi orvos által ellátott gyerekek száma
	db	db	db	Fő	Fő
2016	0	0	0	n.a.	n.a.
2017	0	0	0	n.a.	n.a.
2018	0	0	0	n.a.	n.a.
2019	0	0	0	n.a.	n.a.
2020	0	0	0	n.a.	n.a.
2021	0	0	0	n.a.	n.a.

Forrás: TeIR, KSH Tstar, Önkormányzati adatok

A gyermekorvosi ellátás Vépen működik. A gyermekorvos hetente egy alkalommal rendel Bozzaiban, más napokon az ellátást Vépen lehet igénybe venni. Fogorvosi ellátásra szintén Vépen van lehetőség, a szakorvosi ellátás Szombathelyen történik. A kezelt esetek számára vonatkozóan Bozzairól külön nincs adat, mert az orvosok a vépi esetekkel együtt adják le a jelentést.

c) 0–7 éves korúak speciális (egészségügyi-szociális-oktatási) ellátási igényeire (pl. korai fejlesztésre, rehabilitációra) vonatkozó adatok

A fejlesztő ellátás az óvodában logopédus az iskolában gyógypedagógus részvételével történik. Azoknak a gyermekeknek az ellátása, akiknek a fejlesztése helyi körülmények között nem elegendő, azok Szombathelyre, az Aranyhíd Nevelési - Oktatási Integrációs Központ Egységes Gyógypedagógiai Módszertani Intézmény, Óvoda, Általános Iskola és Speciális Szakiskolába kapnak ellátást, ahol a sajátos nevelési igényű gyermekek fejlesztését, nevelését, oktatása történik.

d) gyermekjóléti alapellátások, Biztos Kezdet Gyerekház, Tanoda, gyermekszegénységet csökkentő speciális szolgáltatások;

e.) gyermekek napközbeni ellátásai, bölcsődei ellátás;

4.3.3. a.) számú táblázat - Bölcsődék és bölcsődébe beíratott gyermekek száma		
Év	Működő, önkormányzati bölcsődei férőhelyek száma	Önkormányzati bölcsődébe beírt gyerekek száma
	db	Fő
2016	n.a.	n.a.
2017	n.a.	n.a.
2018	n.a.	n.a.
2019	n.a.	n.a.

2020	n.a.	n.a.
2021	n.a.	n.a.

A településen nincsen bölcsőde, a kisgyermekes szülők Szombathelyen és Vépen lévő bölcsődei szolgáltatást tudnak igénybe venni.

4.3.3. b.) számú táblázat - Bölcsődék és bölcsődébe beíratott gyermekek száma

Év	Működő munkahelyi bölcsődei férőhelyek száma (TS 126)	Munkahelyi bölcsődébe beírt gyerekek száma (TS 122)	Működő családi bölcsődei férőhelyek száma (TS 125)	Családi bölcsődébe beírt gyerekek száma (TS 121)	Működő mini bölcsődei férőhelyek száma (TS 127)	Mini bölcsődébe beírt gyerekek száma (TS 123)	Működő (összes) bölcsődei férőhelyek száma (TS 124)	Bölcsődébe (összes) beírt gyermekek száma (TS 120)
	db	Fő	db	Fő	db	Fő	db	Fő
2016	0	0	0	0	0	0	0	0
2017	0	0	0	0	0	0	0	0
2018	0	0	0	0	0	0	0	0
2019	0	0	0	0	0	0	0	0
2020	0	0	0	0	0	0	0	0
2021	0	0	0	0	0	0	0	0

Forrás: TeIR, KSH Tstar

f) gyermekvédelem

Családsegítés, rendszeres gyermekvédelmi kedvezmény, jelzőrendszer tagjainak összehangolt munkája

g) krízishelyzetben igénybe vehető szolgáltatások

A Pálos Károly Szociális Szolgáltató Központ és Gyermekjóléti Szolgálat Családok Átmeneti Otthona Szombathelyről és vonzáskörzetéből fogadja a rászorulókat várólista alapján.

Nincs tudomásunk arról, hogy a fenti szolgáltatást Bozzai településről igénybe vették volna.

h) egészségfejlesztési, sport-, szabadidős és szünidős programokhoz való hozzáférés

Az óvodai és iskolai programokon rendszeres a sport és az egészséges életmód népszerűsítése és a témához kapcsolódó programok lebonyolítása.

A nyári szünidőben a gyermekek részt vehetnek a Hatos Ferenc Általános Iskola és AMI által szervezett, valamint a vépi Művelődési Ház és Könyvtár gondozásában megrendezésre kerülő Erzsébet táborban is, melynek programsorozatát gazdagítja számos sportprogram és kirándulás is.

i) gyermekétkeztetés (intézményi, hétvégi, szünidei)

Az intézményi gyermekétkeztetéshez kapcsolódó főzés Vépen, az önkormányzat által fenntartott óvodai konyhán történik, az iskolában melegítő konyha működik. Az önkormányzat kötelező feladata a szünidei gyermekétkeztetés biztosítása. Ennek keretében a szülő, törvényes képviselő kérelmére a déli meleg főétkezést a hátrányos helyzetű gyermek és a rendszeres gyermekvédelmi kedvezményben részesülő, halmozottan hátrányos helyzetű gyermek részére ingyenesen biztosította.

j) eltérő kultúrájú, vagy a hátrányos és nem hátrányos helyzetű gyermekcsoportok közötti programok

Gyermeknap, falunap, óvodai és iskolai programok, rendezvények.

k) hátrányos megkülönböztetés, az egyenlő bánásmód követelményének megsértése a szolgáltatások nyújtásakor;

Nincs tudomásunk ilyen esetről.

l) előnyben részesítés, hátránykompenzáló juttatások, szolgáltatások az ellátórendszerek keretein belül.

4.4 A kiemelt figyelmet igénylő gyermekek/tanulók, valamint fogyatékossgal élő gyerekek közoktatási lehetőségei és esélyegyenlősége

a) a hátrányos, illetve halmozottan hátrányos helyzetű, valamint sajátos nevelési igényű és beilleszkedési, tanulási, magatartási nehézséggel küzdő gyermekek/tanulók óvodai, iskolai ellátása, a köznevelési intézménybe és más településen található fejlesztő programokra való eljutás módja, lehetőségei;

4.4. a) 1.számú táblázat - Hátrányos és halmozottan hátrányos helyzetű óvodás gyermekek			
Év	Óvodába beírt gyermekek száma (gyógypedagógiai neveléssel együtt) (TS 087)	Hátrányos és halmozottan hátrányos helyzetű óvodás gyermekek száma (gyógypedagógiai neveléssel együtt) (TS 092)	Hátrányos és halmozottan hátrányos helyzetű óvodás gyermekek aránya az óvodás gyermekekben belül (TS 093)
	Fő	Fő	%
2016	0	0	0,00
2017	0	0	0,00
2018	0	0	0,00
2019	0	0	0,00
2020	0	0	0,00
2021	0	0	0,00

Forrás: TeIR, KSH Tstar

2016 óta nincs hátrányos helyzetű, óvodáskorú gyermek a településen.

4.4. a) 2. számú táblázat - Hátrányos és halmozottan hátrányos helyzetű általános iskolai tanulók			
Év	Általános iskolai tanulók száma a nappali oktatásban	Hátrányos és halmozottan hátrányos helyzetű általános iskolai tanulók száma (gyógypedagógiai oktatással együtt) (TS 094)	Hátrányos és halmozottan hátrányos helyzetű tanulók aránya az általános iskolai tanulókon belül (TS 095)
	Fő	Fő	%
2016	n.a.	0	0,00
2017	n.a.	0	0,00
2018	n.a.	0	0,00
2019	n.a.	0	0,00
2020	n.a.	0	0,00
2021	n.a.	0	0,00

Forrás: TeIR, KSH Tstar, Önkormányzati és intézményi adatgyűjtés

4.4. a) 3. számú táblázat - Hátrányos és halmozottan hátrányos helyzet a középszintű oktatásban						
Év	Hátrányos és halmozottan hátrányos helyzetű gimnáziumi tanulók száma (TS 096)	Hátrányos és halmozottan hátrányos helyzetű tanulók aránya a gimnáziumi tanulókon belül (TS 097)	Hátrányos és halmozottan hátrányos helyzetű szakközépiskolai tanulók és hátrányos helyzetű szakiskolai és készségfejlesztő iskolai tanulók száma a nappali oktatásban (TS 098)	Hátrányos és halmozottan hátrányos helyzetű szakközépiskolai tanulók és hátrányos helyzetű szakiskolai és készségfejlesztő iskolai tanulók aránya a tanulók számához viszonyítva (TS 099)	Hátrányos és halmozottan hátrányos helyzetű tanulók száma (TS 100)	Hátrányos és halmozottan hátrányos helyzetű tanulók aránya a szakgimnáziumi tanulókon belül (TS 101)
	Fő	%	Fő	%	Fő	%
2016	0	0	0	0	0	0
2017	0	0	0	0	0	0
2018	0	0	0	0	0	0
2019	0	0	0	0	0	0
2020	0	0	0	0	0	0
2021	0	0	0	0	0	0

Forrás: TeIR, KSH Tstar

4.4. a) 4. számú táblázat - Hátrányos és halmozottan hátrányos helyzet		
Év	Megállapított hátrányos helyzetű gyermekek és nagykorúvá vált gyermekek száma (TS 114)	Megállapított halmozottan hátrányos helyzetű gyermekek és nagykorúvá vált gyermekek száma (TS 113)
	fő	fő
2016	3	0
2017	3	0
2018	4	0
2019	4	0
2020	4	0
2021	4	0

Forrás: TeIR, KSH Tstar



A településen nincs halmozottan hátrányos helyzetű gyermek. A hátrányos helyzetű gyermekek száma 2018-tól 4 fő.

b) a közneveléshez kapcsolódó kiegészítő szolgáltatások (pl. iskolára/óvodára jutó gyógypedagógusok, iskolapszichológusok száma stb.)

Tábla: 4.4.1. opcionális

4.4.2.; 4.4.4.; 4.4.5.;

4.4.1. számú táblázat - Óvodai nevelés adatai
(A táblázat kitöltése és elemzése opcionális.)

ÓVODAI ELLÁTOTTSÁG

Az óvoda telephelyeinek száma (db)	0	
Hány településről járnak be a gyermekek (db)	6	
Óvodai férőhelyek száma (fő)	150	
Óvodai gyermekcsoportok száma (gyógypedagógiai neveléssel együtt) (db)	6	
Az óvoda nyitvatartási ideje (...h-tól ...h-ig):	06:30	17.00
A nyári óvoda-bezárás időtartama (nap)	28	
Személyi feltételek	Fő	Hiányzó létszám
Óvodapedagógusok száma	7	6
Ebből diplomás óvodapedagógusok száma	7	6
Gyógypedagógusok létszáma	1	
Dajka/gondozónő	6	0
Kisegítő személyzet	6	0

Forrás: Önkormányzati, intézményi adatgyűjtés

4.4.2. számú táblázat - Óvodai nevelés adatai

Év	3-6 éves korú gyermekek száma	Óvodai gyermekcsoportok száma - gyógypedagógiai neveléssel együtt (TS 085)	Óvodai férőhelyek száma (gyógypedagógiai neveléssel együtt) (TS 090)	Óvodai feladatellátási helyek száma (gyógypedagógiai neveléssel együtt) (TS 088)	Óvodába beírt gyermekek száma (gyógypedagógiai neveléssel együtt) (TS 087)	Óvodai gyógypedagógiai gyermekcsoportok száma (TS 086)	Gyógypedagógiai oktatásban részesülő óvodás gyermekek száma az integráltan oktatott SNI gyermekek nélkül (TS 091)	Egy óvodai gyermekcsoportra jutó gyermekek száma (TS 089)
	fő	db	db	db	fő	db	fő	fő
2016	n.a.	0	0	0	0	0	0	0
2017	n.a.	0	0	0	0	0	0	0
2018	n.a.	0	0	0	0	0	0	0
2019	n.a.	0	0	0	0	0	0	0
2020	n.a.	0	0	0	0	0	0	0
2021	n.a.	0	0	0	0	0	0	0

Forrás: TeIR, KSH Tstar, Önkormányzati adatgyűjtés

A Vadvirág Óvoda Bozzaiba kihelyezett csoportja 2016 augusztusában megszűnt. A gyermekek nagy része a Vépi Vadvirág Művészeti Óvoda és Bölcsődébe jár.

4.4.4. számú táblázat - Általános iskolák adatai: osztályok, gyógypedagógiai osztályok, feladatellátási helyek					
Tanév	Az általános iskolai osztályok száma a gyógypedagógiai oktatásban (a nappali oktatásban) (TS 080)	Az általános iskolai osztályok száma (a gyógypedagógiai oktatással együtt) (TS 081)	Általános iskolai feladat-ellátási helyek száma (gyógypedagógiai oktatással együtt) (TS 079)	Egy általános iskolai osztályra jutó tanulók száma a nappali oktatásban (gyógypedagógiai oktatással együtt) (TS 082)	Más településről bejáró általános iskolai tanulók aránya a nappali oktatásban (TS 084)
	db	db	db	fő	%
2016	0	0	0	0,00	0,00
2017	0	0	0	0,00	0,00
2018	0	0	0	0,00	0,00
2019	0	0	0	0,00	0,00
2020	0	0	0	0,00	0,00
2021	0	0	0	0,00	0,00

Forrás: TeIR, KSH Tstar

4.4.5. számú táblázat - A 8. évfolyamot eredményesen befejezők a nappali oktatásban	
Tanév	A 8. évfolyamot eredményesen befejezte a nappali oktatásban (TS 083)
	Fő
2016	0
2017	0
2018	0
2019	0
2020	0
2021	0

Forrás: TeIR, KSH Tstar

c) hátrányos megkülönböztetés és jogellenes elkülönítés az oktatás, képzés területén, az intézmények között és az egyes intézményeken belüli szegregációs jelenségek;

nem jellemző

- d) az intézmények között a tanulók iskolai eredményességében, az oktatás hatékonyságában mutatkozó eltérések;

Nem áll rendelkezésre adat

- e) előnyben részesítés, hátránykompenzáló juttatások, szolgáltatások.

Tábla:4.4.6.;

4.4.6. számú táblázat - Gyermekjóléti, hátránykompenzáló szolgáltatások				
Év	Biztos kezdet gyerekházat rendszeresen igénybe vevő gyermekek száma	Tanoda szolgáltatást rendszeresen igénybe vevő gyermekek száma	Család- és gyermekjóléti szolgáltatást igénybe vevő kiskorúak száma	Szünidei étkeztetésben részesülő gyermekek száma (TS 112)
	Fő	Fő	Fő	Fő
2016	n.a.	n.a.	n.a.	6
2017	n.a.	n.a.	n.a.	3
2018	n.a.	n.a.	n.a.	4
2019	n.a.	n.a.	n.a.	4
2020	n.a.	n.a.	n.a.	4
2021	n.a.	n.a.	n.a.	4

Forrás: TelR, KSH Tstar, Önkormányzati és intézményfenntartói adatok



4.5 Következtetések: problémák beazonosítása, fejlesztési lehetőségek meghatározása.

A gyerekek helyzete, esélyegyenlősége vizsgálata során településünkön	
beazonosított problémák	fejlesztési lehetőségek
Egészséges és fogyatékkal élő gyermekek találkozása az óvodai közösségben nem biztosított, mivel a fogyatékkal élő gyermekek nem a helyi óvodába járnak	A gyermekek már az óvodában felkészüljenek az iskolai integrált oktatásra - Az óvodai fogadókészség felmérése - A fogyatékkal élő gyermekek adatbázisának létrehozása után a szülői igények felmérése - A fogyatékkal élő gyermekek beintegrálása az óvodai csoportokba egyeztetett időpontokban

5. A nők helyzete, esélyegyenlősége

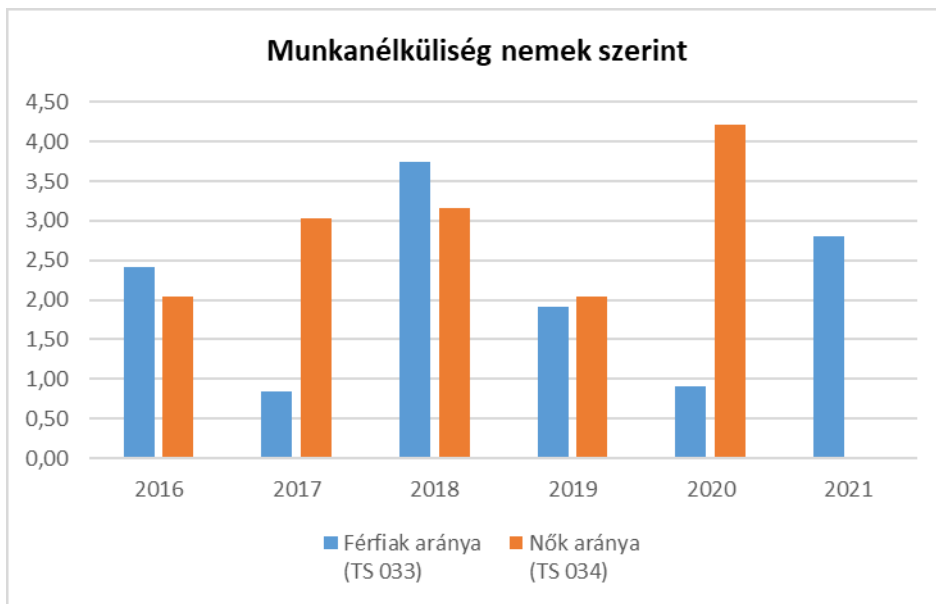
5.1 A nők gazdasági szerepe és esélyegyenlősége

a) foglalkoztatás és munkanélküliség a nők körében

5.1.1. számú táblázat - Munkanélküliségi ráta nemek szerint
(a 3.2.1. táblával azonos)

Év	Nyilvántartott álláskeresők aránya az állandó népességben a 15-64 évesek körében		
	Férfiak aránya (TS 033)	Nők aránya (TS 034)	Összesen
	%	%	%
2016	2,42	2,04	2,23%
2017	0,84	3,03	1,94%
2018	3,74	3,16	3,45%
2019	1,92	2,04	1,98%
2020	0,91	4,21	2,56%
2021	2,8	0	1,40%

Forrás: TeIR, Nemzeti Munkaügyi Hivatal

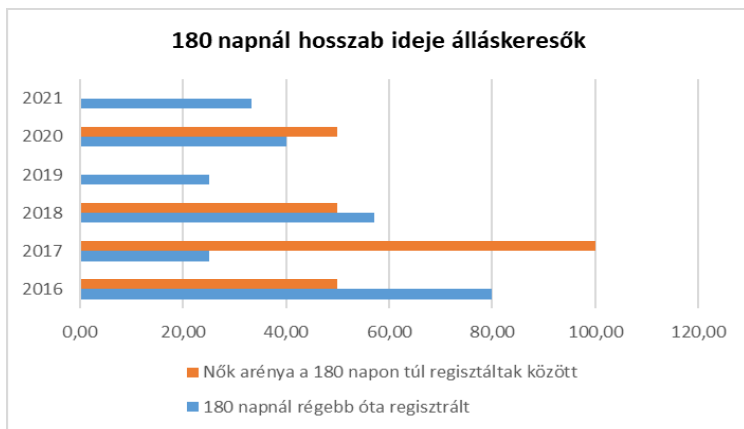


A foglalkoztatottakra vonatkozó adatok pontosan nem számíthatók ki, mert nem mindenki regisztrált munkanélküli, aki álláskereső. Azonban az összegyűjtött adatok alapján a munkanélküliség nemek szerinti megoszlása változékony képet mutat. 2015-ben a településen a nyilvántartott álláskeresők között kétszer annyi volt a férfi, mint a nő a 15-64 évesek körében, míg 2016-ban arányuk közelített egymáshoz, olyannyira, hogy 2017-ben meg is fordult, és háromszor annyi volt a nyilvántartott nők száma, mint a férfiaké. 2018-ban ismét a férfi álláskeresők voltak többen, míg 2019-ben újra közelített a nemek aránya egymáshoz. 2020-ban ismét a munkanélküli nők száma volt kiemelkedő, míg 2021-ben egyetlen nő álláskereső sem volt a nyilvántartás szerint.

5.1.2. számú tábla - A 180 napnál hosszabb ideje nyilvántartott álláskeresők (a 3.2.3. táblával azonos)

Év	180 napnál hosszabb ideje regisztrált munkanélküliek aránya (TS 057)	Nők aránya a 180 napon túli nyilvántartott álláskeresőkön belül (TS 058)
	%	%
2016	80	50
2017	25	100
2018	57,14	50
2019	25	0
2020	40	50
2021	33,33	0

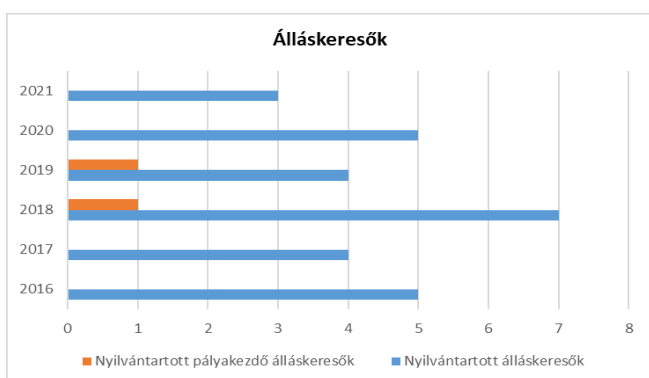
Forrás: TeIR, Nemzeti Munkaügyi Hivatal



5.1.3. számú táblázat - Pályakezdő álláskeresők száma
(a 3.2.6. táblával azonos)

Év	Nyilvántartott álláskeresők száma (TS 052)	Nyilvántartott pályakezdő álláskeresők száma (TS 053)
	fő	Fő
2016	5	0
2017	4	0
2018	7	1
2019	4	1
2020	5	0
2021	3	0

Forrás: TeIR, Nemzeti Munkaügyi Hivatal



A kigyűjtött adatok tanúsága szerint a nyilvántartott álláskeresők között kevesebb a pályakezdő.

b) nők részvétele foglalkoztatást segítő és képzési programokban

A munkaügyi központon keresztül vehetik igénybe ezeket a programokat.

c) alacsony iskolai végzettségű nők elhelyezkedési lehetőségei

Az alacsonyabb végzettségű női munkaerők is találnak munkát a közeli városokban így Vépen (Monpack Kft.), Szombathelyen és Sárváron. Ez utóbbi két városban a multinacionális cégek az alacsonyabb képzettségű munkaerőt is felszívják. (pl. LUK, Flextronics)

d) hátrányos megkülönböztetés a foglalkoztatás területén (pl. bérkülönbség)

Erre vonatkozóan nincs információ.

5.2 A munkaerő-piaci és családi feladatok összeegyeztetését segítő szolgáltatások (pl. bölcsődei, családi napközi, óvodai férőhelyek, férőhelyhiány; közintézményekben rugalmas munkaidő, családbarát munkahelyi megoldások stb.)

A vépi HEP intézkedési tervében szerepel, hogy igény és sikeres pályázat esetén bölcsődét hoznak létre, amelyben a bozzai bölcsődés korú gyermekek is elhelyezhetők lennének. 2021. októberében mindkét település régi vágya teljesült, nyertes bölcsődepályázat hozadékaként megnyitotta kapuit a Vépi Vadvirág Művészeti Óvoda és Bölcsőde Bölcsődei Intézménye, mely a kezdetek óta maximális kihasználtsággal, két csoporttal várja Vép és (szabad helykapacitás függvényében) Bozzai legkisebbjeit.

5. 2. 1. számú táblázat – Védőnői álláshelyek száma (a 4.3.1. táblával azonos)

Év	Betöltött védőnői álláshelyek száma (TS 109)	0-3 év közötti gyermekek száma	Átlagos gyermekszám védőnőnként
	db	fő	fő
2016	0	n.a.	-
2017	0	n.a.	-
2018	0	n.a.	-
2019	0	n.a.	-
2020	0	n.a.	-
2021	0	n.a.	-

Forrás: TelR, KSH Tstar, Önkormányzati adatok

5.2.2. a) Bölcsődék és bölcsődébe beíratott gyermekek száma (4.3.3. a.) számú táblázatból

Év	Működő, önkormányzati bölcsődei férőhelyek száma	Önkormányzati bölcsődébe beírt gyerekek száma
	db	Fő
2016	n.a.	n.a.
2017	n.a.	n.a.
2018	n.a.	n.a.
2019	n.a.	n.a.
2020	n.a.	n.a.
2021	n.a.	n.a.

Forrás: Önkormányzati és intézményi adatgyűjtés

5.2.2. b) Bölcsődék és bölcsődébe beíratott gyermekek száma (4.3.3. b.) számú táblázatból

Év	Működő munkahelyi bölcsődei férőhelyek száma (TS 126)	Munkahelyi bölcsődébe beírt gyerekek száma (TS 122)	Működő családi bölcsődei férőhelyek száma (TS 125)	Családi bölcsődébe beírt gyerekek száma (TS 121)	Működő mini bölcsődei férőhelyek száma (TS 127)	Mini bölcsődébe beírt gyerekek száma (TS 123)	Működő (összes) bölcsődei férőhelyek száma (TS 124)	Bölcsődébe (összes) beírt gyermekek száma (TS 120)
	db	Fő	db	Fő	db	Fő	db	Fő
2016	0	0	0	0	0	0	0	0
2017	0	0	0	0	0	0	0	0
2018	0	0	0	0	0	0	0	0
2019	0	0	0	0	0	0	0	0
2020	0	0	0	0	0	0	0	0
2021	0	0	0	0	0	0	0	0

Forrás: TeIR, KSH Tstar

A településen nem működik bölcsőde.

5.3 Családtervezés, anya- és gyermekgondozás területe

A védőnői szolgálat feladata a családok gondozása, melynek során más ellátórendszerekkel működnek együtt. Alaptevékenységük közé tartozik a családgondozás, a nővédelmi gondozás, a várandós- és gyermekágyas anyák gondozása, a 0-6 éves és az otthon gondozott 7-18 éves gyermekek családi körben történő gondozása. A védőnői hálózat vegyes körzetben, két védőnővel működik. Mindkét védőnői körzethez iskola egészségügyi feladatkör is tartozik. Az I. sz. védőnői körzethez tartozik Bozzai teljes közigazgatási területe, valamint Vép település meghatározott utcái. Vép másik részét a II. sz. védői körzet látja el.

5.4 A nőket érő erőszak, kapcsolati erőszak

Erre vonatkozóan az önkormányzatnak nem áll rendelkezésére adat.

5.5 Krízishelyzetben igénybe vehető szolgáltatások (pl. anyaothton, családok átmeneti otthona)

A Pálos Károly Szociális Szolgáltató Központ és Gyermejköléti Szolgálat Családok Átmeneti Otthona Szombathelyről és vonzáskörzetéből fogadja a rászorulókat várólista alapján.

Nincs tudomásunk arról, hogy a fenti szolgáltatást Bozzai településről igénybe vették volna.

5.6 A nők szerepe a helyi közéletben

Az egyenjogúság egyik legjobb példája a településen, hogy Bozzai polgármesterasszonyának immár 2-szor szavazott bizalmat a lakosság, valamint rajta kívül további két női képviselő is helyet kapott az öttagú képviselő-testületben. Meg kell említenünk azt a tény is, hogy a Bozzaiak Bozzaiért Egyesület elnöke is egy hölgy.

5.7 A nőket helyi szinten fokozottan érintő társadalmi problémák és felszámolásukra irányuló kezdeményezések

Erre vonatkozóan az önkormányzatnak nem áll rendelkezésére adat.

5.8 Következtetések: problémák beazonosítása, fejlesztési lehetőségek meghatározása.

A nők helyzete, esélyegyenlősége vizsgálata során településünkön	
beazonosított problémák	fejlesztési lehetőségek
Bölcsődei csoport hiánya	Kizárólag pályázati támogatással Vépen (2021-ben megvalósult)

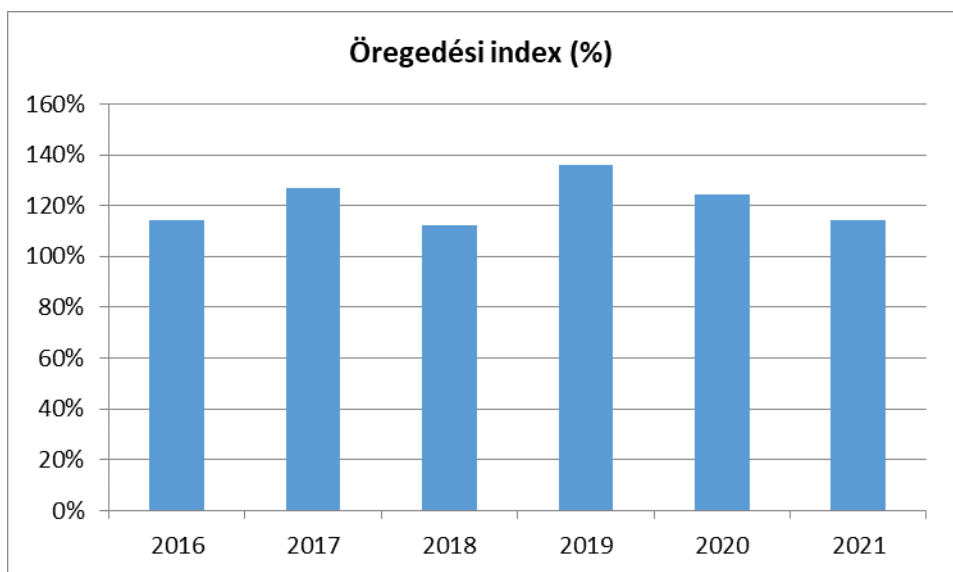
6. Az idősek helyzete, esélyegyenlősége

6.1 Az időskorú népesség főbb jellemzői (pl. száma, aránya, jövedelmi helyzete, demográfiai trendek stb.)

6.1. számú táblázat - Öregedési index (3. táblával azonos)

Év	65 év feletti állandó lakosok száma (fő) (TS 026 és TS 028 összesen)	0-14 éves korú állandó lakosok száma (fő) (TS 010 és TS 012 összesen)	Öregedési index % (TS 030)
2016	48	42	114,29%
2017	47	37	127,03%
2018	46	41	112,20%
2019	53	39	135,90%
2020	56	45	124,44%
2021	56	49	114,29%

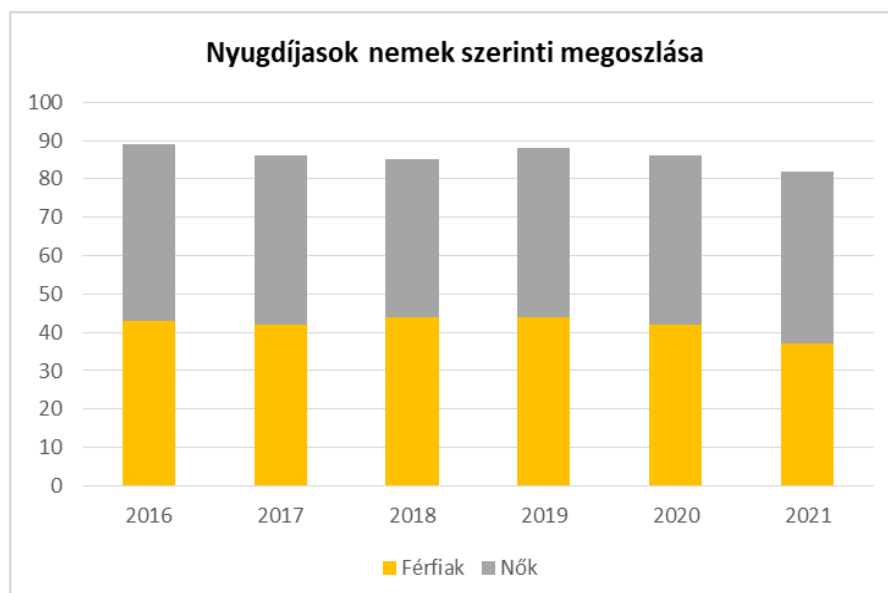
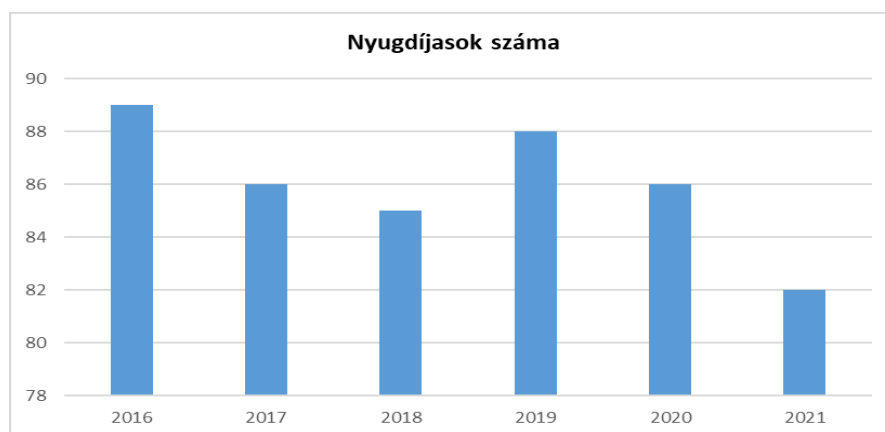
Forrás: TeIR, KSH-TSTAR



6.1.1. számú táblázat – Nyugdíjban, ellátásban, járadékban és egyéb járandóságban részesülők száma

Év	Nyugdíjban, ellátásban, járadékban és egyéb járandóságban részesülő férfiak száma (TS 063)	Nyugdíjban, ellátásban, járadékban és egyéb járandóságban részesülő nők száma (TS 064)	Összes nyugdíjas
2016	43	46	89
2017	42	44	86
2018	44	41	85
2019	44	44	88
2020	42	44	86
2021	37	45	82

Forrás: TeIR, KSH Tstar

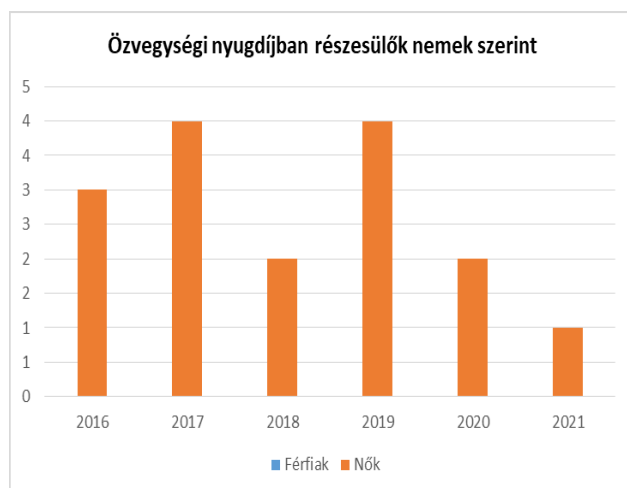
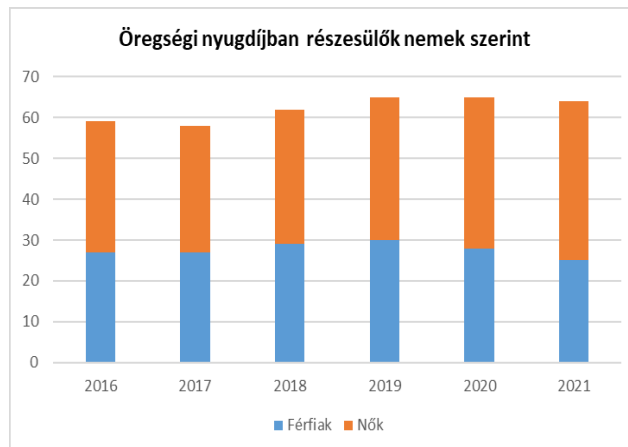
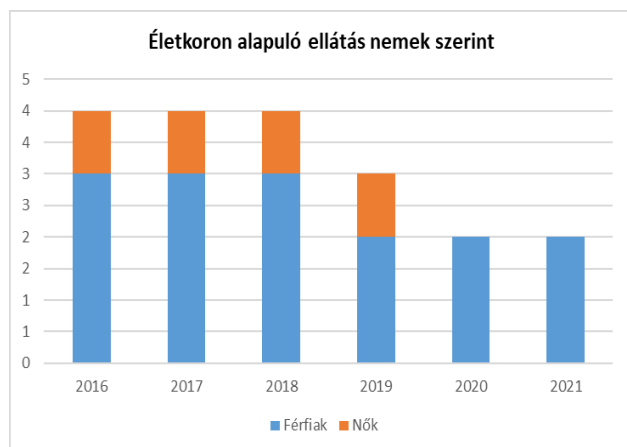


Az öregedési index 2019 óta csökkenő számot mutat a településen.

6.1.2. számú táblázat - Nyugdíjszerű ellátások

Év	Életkoron alapuló ellátásban részesülő férfiak száma (TS 067)	Életkoron alapuló ellátásban részesülő nők száma (TS 068)	Öregségi nyugdíjban részesülő férfiak száma (TS 069)	Öregségi nyugdíjban részesülő nők száma (TS 070)	Özvegyi és szülői nyugdíjban részesülő férfiak száma (TS 071)	Özvegyi és szülői nyugdíjban részesülő nők száma (TS 072)	Időskorúak járadékában részesítettek havi átlagos száma (fő) (TS 134)
2016	3	1	27	32	0	3	0
2017	3	1	27	31	0	4	0
2018	3	1	29	33	0	2	0
2019	2	1	30	35	0	4	0
2020	2	0	28	37	0	2	0
2021	2	0	25	39	0	1	0

Forrás: TeIR,
KSH Tstar



A nyugdíjban és nyugdíjszerű ellátásban részesülő nők és férfiak száma közel azonos, de arányaiban nézve a nők felé billen a mérleg nyelve.

6.2 Idősek munkaerő-piaci helyzete

a) idősek, nyugdíjasok foglalkoztatottsága

6.2. számú táblázat - Hátrányos megkülönböztetés a foglalkoztatás terén (a 3.2.2. táblázatból)

Nyilvántartott álláskeresők száma összesen	Év	2016	2017	2018	2019	2020	2021
	Fő összesen	5	4	7	4	5	3
41-45 év (TS 042)	Fő	0	1	1	0	1	0
	%	0,00%	25,00%	14,29%	0,00%	20,00%	0,00%
46-50 év (TS 043)	Fő	0	0	0	0	0	0
	%	0,00%	0,00%	0,00%	0,00%	0,00%	0,00%
51-55 év (TS 044)	Fő	0	0	1	2	0	0
	%	0,00%	0,00%	14,29%	50,00%	0,00%	0,00%
56-60 év (TS 045)	Fő	2	1	0	0	0	0
	%	40,00%	25,00%	0,00%	0,00%	0,00%	0,00%
61 éves, vagy afeletti (TS 046)	Fő	0	0	3	1	1	1
	%	0,00%	0,00%	42,86%	25,00%	20,00%	33,33%

Forrás: TeIR, Nemzeti Munkaügyi Hivatal

A nyilvántartott álláskeresők között a 61 éves, vagy afeletti lakosok száma magasabb, mint a fiatalabb generációkhoz tartozóké.

b) tevékeny időskor (pl. élethosszig tartó tanulás, idősek, nyugdíjasok foglalkoztatásának lehetőségei a közintézményekben, foglalkoztatásukat támogató egyéb programok a településen)

Számítógépes tanfolyam működik heti két alkalommal a Faluházban.

c) hátrányos megkülönböztetés a foglalkoztatás területén

Nem áll rendelkezésre adat.

6.3 A közszolgáltatásokhoz, közösségi közlekedéshez, információhoz és a közösségi élet gyakorlásához való hozzáférés

6.3. számú táblázat – Nyugdíjban, ellátásban, járadékban és egyéb járandóságban részesülők száma
(Megegyezik a 6.1.1-es táblázattal)

Év	Nyugdíjban, ellátásban, járadékban és egyéb járandóságban részesülő férfiak száma (TS 063)	Nyugdíjban, ellátásban, járadékban és egyéb járandóságban részesülő nők száma (TS 064)	Összes nyugdíjas
2016	43	46	89
2017	42	44	86
2018	44	41	85
2019	44	44	88
2020	42	44	86
2021	37	45	82

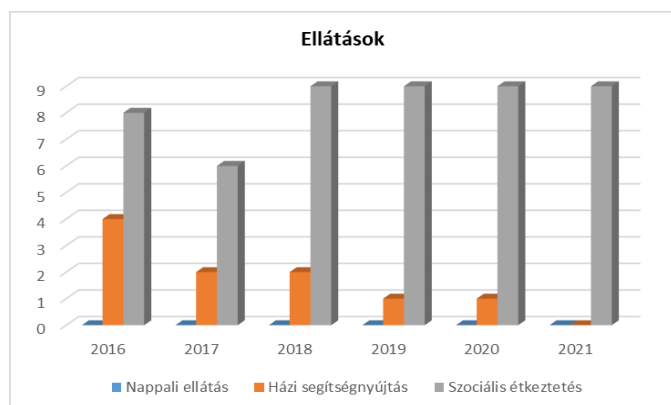
Forrás: TeIR, KSH Tstar

a) az idősek egészségügyi és szociális szolgáltatásokhoz való hozzáférése, falugondnoki szolgálat

6.3.1. számú táblázat - 65 évnél idősebb népesség és nappali ellátásban részesülő időskorúak száma

Év	65 év feletti lakosság száma (férfiak TS 026, nők TS 028)	Nappali ellátásban részesülő időskorúak száma (TS 129)	Házi segítségnyújtásban részesülők száma (TS 130)	Szociális étkeztetésben részesülők száma (TS 131)
	Fő	Fő	fő	fő
2016	48	0	4	8
2017	47	0	2	6
2018	46	0	2	9
2019	53	0	1	9
2020	56	0	1	9
2021	56	0	0	9

Forrás: TeIR, KSH Tstar



Az idősek egészségügyi ellátása biztosított, azonban 2022. május 2-től a község felnőtt háziorvosi körzetében a rendelés Vépen, a Kassai u. 17. szám alatt zajlik heti három alkalommal, hétfőn és szerdán 8.00-11.00-ig, csütörtökön 16.30-18.30-ig. Vérvételre is Vépen van lehetőségük keddenként 8.00-10.00-ig Vép II. számú felnőtt háziorvosi körzetében a Szent Imre utcában.

A fogorvosi ellátást szintén Vépen biztosított. A szakorvosi ellátás Szombathelyen érhető el. Igény esetén a szociális étkeztetés és a házi segítségnyújtás biztosított.

A falugondnoki szolgálat 2019-től működik a településen. 2020-ban egy nyertes pályázat hozadékeként falubuszt is vásárolt a falu, melynek kihasználtsága maximális. Az óvodás-és iskoláskorú gyermekek szállításán kívül az idősebb generáció orvoshoz, szűrővizsgálatokra történő szállítását is ellátja. Továbbá, a falugondnok recepteket is felirat és kivált a szépkorúaknak, szociális és vendégétkeztetés kiszállítását is lebonyolítja.

b) Kulturális, közművelődési szolgáltatásokhoz való hozzáférés

A településen könyvtár működik, évente falunap, idősek karácsonya megrendezésére kerül sor.

c) idősek informatikai jártassága

Hetente kétszer van informatikai oktatás a faluházban.

d) a generációk közötti programok

Falunap, esetenként 50 órás kötelező gyakorlatok helyben történő megvalósítása kapcsán is találkozhatnak egymással.

6.4 Az időseket, az életkorral járó sajátos igények kielégítését célzó programok a településen

Minden év decemberében megrendezésre kerül a Faluházban az idősek karácsonya. Ebből az alkalomból a 65 év feletti bozzai lakosokat vendégül látja az önkormányzat, az óvodás és iskolás gyermekek műsorral kedveskednek nekik. A falunapi programok tervezésekor, a műsor összeállításánál szintén figyelembe veszik az idősek igényeit.

6.5 Következtetések: problémák beazonosítása, fejlesztési lehetőségek meghatározása.

Az idősek helyzete, esélyegyenlősége vizsgálata során településünkön	
beazonosított problémák	fejlesztési lehetőségek
Idős embereket érintő elszigetelődés	A fiatalok helyben dolgozzák le az 50 óra önkéntes munkát, házi segítségnyújtás bővítése

7. A fogyatékkal élők helyzete, esélyegyenlősége

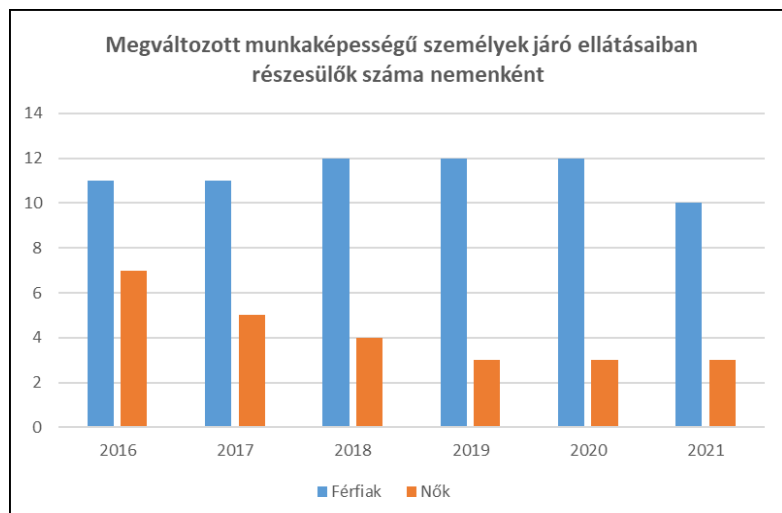
7.1 A településen fogyatékkal élő személyek főbb jellemzői, sajátos problémái

7.1.1 számú táblázat - Megváltozott munkaképességű személyek ellátásaiban részesülők száma nemenként

Év	Megváltozott munkaképességű személyek ellátásaiban részesülők száma - Férfiak (TS 061)	Megváltozott munkaképességű személyek ellátásaiban részesülők száma - Nők (TS 062)	Összesen

2016	11	7	18
2017	11	5	16
2018	12	4	16
2019	12	3	15
2020	12	3	15
2021	10	3	13

Forrás: TeIR, KSH Tstar



A megváltozott munkaképességű személyek esetében jóval magasabb a járó ellátásban részesülő férfiak aránya.

7.1.2. számú táblázat - Nappali ellátásban részesülő fogyatékkal élők száma	
Év	Nappali ellátásban részesülő fogyatékos személyek száma (TS 128)
2016	0
2017	0
2018	0
2019	0
2020	0
2021	0

Forrás: TeIR, KSH Tstar; és helyi adatszolgáltatók

a) fogyatékosággal élő személyek foglalkoztatásának lehetőségei, foglalkoztatottsága, védett foglalkoztatás, közfoglalkoztatás

A településen nincsen lehetőség a fogyatékkal élők foglalkoztatására.

b) munkavállalást segítő lehetőségek

Lehetőség mutatkozott arra, hogy Vép Város Önkormányzata megváltozott munkaképességű személyt foglalkoztasson napi 4 órában, melyre már meg is találták a megfelelő munkaerőt egy bozzai lakos személyében.

c) hátrányos megkülönböztetés a foglalkoztatás területén

A településen nincsen hátrányos megkülönböztetés a foglalkoztatás területén.

d) önálló életvitelt támogató helyi intézmények, szolgáltatások, programok:

Bozzai településen a házi segítségnyújtást a Dr. Zmertych Aurél Gondozási Központ látja el, egy fő gondozónó alkalmazásával. A szolgáltatást - igény esetén – a gondozási szükséglet felmérése után lehet igénybe venni. A gondozónó feladatai közé tartozik a kérelmező személyes és közvetlen környezete higiéniájának biztosítása, bevásárlás, gyógyszerek felírása és kiváltása és a szociális ebéd házhoz juttatása.

7.2 Fogyatékkal élő személyek pénzbeli és természetbeni ellátása, kedvezményei

7.3 A közszolgáltatásokhoz, közösségi közlekedéshez, információhoz és a közösségi élet gyakorlásához való hozzáférés lehetőségei, akadálymentesítés

a) egészségügyi és rehabilitációs ellátások elérhetősége, együttműködése

Az egészségügyi és rehabilitációs ellátásokról folyamatos a tájékoztatás.

b) települési önkormányzati tulajdonban lévő középületek akadálymentesítettsége

A település tulajdonában lévő épületek – az óvoda kivételével - nem akadálymentesek.

c) közszolgáltatásokhoz, kulturális és sportprogramokhoz való hozzáférés lehetőségei, fizikai, információs és kommunikációs akadálymentesítettség, lakóépületek, szolgáltató épületek akadálymentesítettsége

A településen az orvosi rendelő és a Faluház nincs akadály mentesítve.

d) munkahelyek akadálymentesítettsége

e) közösségi közlekedés, járdák, parkok akadálymentesítettsége

A járdákon lehet kerekesszékekkel közlekedni. A játszótér szintén megközelíthető a mozgáskorlátozottak számára. Közösségi közlekedés a településen belül nincs. A távolsági autóbuszjáratok a település határában állnak meg. Az ÉNYKK járművei közül csak néhány van akadály mentesítve.

f) fogyatékkal élő személyek számára rendelkezésre álló helyi szolgáltatások (pl. speciális közlekedési megoldások, fogyatékosok nappali intézménye, stb.)

A településen nincs fogyatékos személyek részére rendelkezésre álló szolgáltatás.

g) előnyben részesítés (hátránykompenzáló juttatások, szolgáltatások)

A fogyatékkal élők - kérelmük alapján - fogyatékosági támogatásban részesülhetnek, melyet a MÁK folyósít. A mozgáskorlátozott támogatás iránti igényeket a Vas Megyei Kormányhivatal bírálja el. Kimondottan ezt a célt szolgáló helyi juttatás nincs.

7.4 Fogyatékkal élők sajátos igényeinek kielégítését célzó programok a településen

Nincsenek ilyen jellegű programok, rendezvények a településen.

7.5 A fogyatékkal élők helyi szinten fokozottan érintő társadalmi problémák és a felszámolásukra irányuló kezdeményezések

Nincsenek beazonosított problémák a településen.

7.6 Következtetések: problémák beazonosítása, fejlesztési lehetőségek meghatározása

A fogyatékkal élők helyzete, esélyegyenlősége vizsgálata során településünkön	
beazonosított problémák	fejlesztési lehetőségek
Orvosi rendelő akadálymentesítése	Akadálymentesítés pályázati forrásból

Több célcsoportot érintő, településszintű megállapítások	
beazonosított problémák	fejlesztési lehetőségek
A 115 hrsz-ú „Csordahajtó” út felújítása, mely által megszűnne a település „zsákfalu” jellege	pályázat útján van lehetőség a felújítására

8. Helyi partnerség, lakossági önszerveződések, civil szervezetek és for-profit szereplők társadalmi felelősségvállalása

a) a 3–7. pontban szereplő területeket érintő civil, egyházi szolgáltató és érdekvédelmi szervezetek, önszerveződések feltérképezése (pl. közfeladatot ellátó szervezetek száma közfeladatonként bemutatva, önkéntesek száma, partnerségi megállapodások száma stb.)

Bozzaiak Bozzaiért Egyesület, Vép – Bozzai Önkéntes Tűzoltóegyesület

b) helyi önkormányzati, nemzetiségi önkormányzati, egyházi és civil szektor közötti partnerség bemutatása

Az Egyesület együttműködik az önkormányzattal és a katolikus egyházal.

c) önkormányzatok közötti, illetve térségi, területi társulásokkal való partnerség, társadalmi felzárkózást segítő közös programok bemutatása

Jelenleg az önkormányzat a vépi önkormányzattal van együttműködésben. A társulásban részt vevő települések összehangolják fejlesztéseiket, közös területfejlesztési koncepciókat, programokat, javaslatokat alakítanak ki.

d) a nemzetiségi önkormányzatok célcsoportokkal kapcsolatos esélyegyenlőségi tevékenysége

A településen nemzetiségi önkormányzat nem működik.

e) civil szervezetek célcsoportokkal kapcsolatos esélyegyenlőségi tevékenysége

A civil szervezeteknek nincs a célcsoporttal kapcsolatos tevékenysége.

f) for-profit szereplők részvétele a helyi esélyegyenlőségi feladatok ellátásában.

Nincs jelen a helyi közéletben.

A társadalmi partnerség és együttműködés egyik eszköze a HEP Fórumok szervezése.

HEP Fórumok segítségével a helyi állami, önkormányzati, egyházi és civil szervezetek között a hatékonyabb együttműködés alakulhat ki a célcsoportok esélyegyenlőségi problémáinak a beazonosításában, a problémákra adekvátan válaszoló intézkedések megfogalmazásában, összehangolásában, valamint a HEP intézkedéseinek megvalósításában, megkönnyítve így az önkormányzatok esélyteremtő feladatainak ellátását.

9. A helyi esélyegyenlőségi program nyilvánossága

a) a helyzetelemzésben meghatározott esélyegyenlőségi problémák kapcsán érintett nemzetiségi önkormányzatok, egyéb partnerek (állami vagy önkormányzati intézmények, egyházak, civil szervezetek, stb.) bevonásának eszközei és eljárásai a helyi esélyegyenlőségi program elkészítésének folyamatába

Az esélyegyenlőségi fórum létrehozásával vonjuk be az érintetteket a program elkészítésének folyamatába.

b) az a) pont szerinti szervezetek és a lakosság végrehajtással kapcsolatos észrevételeinek visszacsatolását szolgáló eszközök bemutatása, valamint annak rögzítése, hogy működtet-e HEP Fórumot.

Külön fórum létrehozása nem szükséges a település méretére való tekintettel. Az intézményvezetők és a civil szervezetek napi kapcsolatban állnak egymással és az önkormányzattal. Szervezett fórum az évente megtartott közmeghallgatás.

A Helyi Esélyegyenlőségi Program Intézkedési Terve (HEP IT)

1. A HEP IT részletei

A helyzetelemzés megállapításainak összegzése

Célcsoport	Következtetések	
	problémák beazonosítása rövid megnevezéssel	fejlesztési lehetőségek meghatározása rövid címmel
Romák és/vagy mélyszegény- ségben élők	Alacsony a szociális ellátásokat igénylők száma	A lakosság ismerje meg az igénybe vehető ellátásokat
Gyermekek	Az egészséges és fogyatékkal élő gyermekek az óvodai közösségben nem találkoznak	A fogyatékkal élő gyermekek részt vesznek az óvodai foglalkozásokon

Nők	<ul style="list-style-type: none"> Bölcsődei csoport hiánya Szűrővizsgálatok elhanyagolása 	<ul style="list-style-type: none"> Kizárólag pályázati támogatással Helyzetfelmérés, szűrővizsgálatok látogatása
Idősek	<ul style="list-style-type: none"> Idős embereket érintő elszigetelődés Az idős embereket nehéz bevonni a közösségi életbe 	<ul style="list-style-type: none"> A fiatalok helyben dolgozzák le az 50 óra önkéntes munkát, házi segítségnyújtás bővítése Legalább kéthavi rendszerességgel programok, zenés estek, teadélutánok megszervezése elsősorban helyben
Fogyatékkal élők	Orvosi rendelő akadálymentesítése	Akadálymentesítés pályázati forrásból
Több célcsoportot érintő, településszintű megállapítás	<ul style="list-style-type: none"> A lakosság nem ismeri az esélyegyenlőség területén feltárt problémákat, kitűzött célokat, intézkedési tervet, fejlesztési irányokat a 115. hrsz-ú „Csordahajtó” út rossz állapota Bozzai-Vép kerékpárút huánya 	<ul style="list-style-type: none"> A lakosság ismerje a HEP-et és fogadja el kizárólag pályázati forrásból lehetséges a felújítás kizárólag pályázati forrásból lehetséges a megvalósítás

A beavatkozások megvalósítói

Célcsoport	Következtetésben megjelölt beavatkozási terület, mint intézkedés címe, megnevezése	Az intézkedésbe bevont aktorok és partnerek – kiemelve a felelőst
Romák és/vagy mélyszegénységben élők	Információ szolgáltatás a lakosság felé a települési önkormányzat és más szervek által nyújtható ellátásokról	a település lakossága szociális ügyintéző
Gyermekek	Egészséges és fogyatékkal élő gyermekek találkozása óvodai közösségben	szülők, gyermekek óvónők, óvodavezető
Nők	<ul style="list-style-type: none"> Bölcsőde létrehozása Szűrővizsgálatok a nők egészségéért 	<ul style="list-style-type: none"> szülők, védőnők, önkormányzat családsegítő szolgálat, önkormányzat, házi orvosok, falugondnoki szolgálat
Idősek	<ul style="list-style-type: none"> Az idősek életvitelének javítása, elszigetelődésének megakadályozása Az idős korosztály bevonása a közösségi életbe 	<ul style="list-style-type: none"> a településen élő idősek, kiemelve az egyedülállókat, önkormányzat, szociális gondozók önkormányzat, családsegítő szolgálat, falugondnoki szolgálat
Fogyatékkal élők	Élet akadályok nélkül, orvosi rendelő akadálymentesítése	a településen fogyatékkal élők, polgármester védőnő, családsegítő, házi orvos, érintettek
Több célcsoportot érintő, településszintű	<ul style="list-style-type: none"> Információs szolgáltatás a lakosság felé: a települési HEP megismerése, elfogadása, 	<ul style="list-style-type: none"> önkormányzat, település lakossága polgármester, aljegyző, e-pont Csak pályázati forrásból valósítható

megállapítás	azonosulás a feladatokkal <ul style="list-style-type: none"> • „Két keréken Vépig” – avagy a Bozzait Véppel összekötő kerékpárút kialakítása 	meg
--------------	---	-----

Jövőképünk

Fontos számunkra, hogy a mélyszegénységben élők megismerjék az őket megillető ellátásokat és hozzá jussanak azokhoz.

Kiemelt területnek tartjuk a gyermekek felkészítését az integrált iskolai oktatásra. Folyamatosan odafigyelünk az idősek életvitelének javítására, elszigetelődésének megakadályozására.

Elengedhetetlennek tartjuk a nők esetén, hogy munkába állásukat ne nehezítse a bölcsődei ellátás hiánya.

Különös figyelmet fordítunk a fogyatékkal élők közszolgáltatásokhoz való hozzájutásának segítésére az akadálymentesítés megvalósításával.

Az intézkedési területek részletes kifejtése

Intézkedés címe:	Információs szolgáltatás a lakosság felé a települési önkormányzat és más szervezetek által nyújtható ellátásokról.
Feltárt probléma (kiinduló értékekkel)	Alacsony a szociális ellátásokat igénylők száma
Célok - Általános megfogalmazás és rövid-, közép- és hosszú távú időegységekre bontásban	A lakosság ismerje meg az igénybe vehető ellátásokat – Az igényelhető ellátások fajtáinak összegyűjtése - A település honlapján történő tájékoztatás az ellátásokról - Visszajelzések begyűjtése az igénybevett ellátásokról
A cél kapcsolódása országos szakmapolitikai stratégiákhoz	Magyar Nemzeti Társadalmi Felzárkózási Stratégia 2030 (MNTFS 2030) Új Roma Stratégia (2019-2030)
Tevékenységek (a beavatkozás tartalma) pontokba szedve	A lakosság tájékoztatása hirdetőtáblákon és honlapon Igény esetén személyes tájékoztatás, Igénylőnyomtatványok letöltése és segítségnyújtás azok kitöltésében
Résztevők és felelős	A település lakossága Szociális ügyintéző
Partnerek	Polgármesteri hivatal köztisztviselői
Határidő(k) pontokba szedve	2028.12.31 és folyamatos
Eredményességi mutatók és annak dokumentáltsága, forrása (rövid, közép és hosszútávon), valamint fenntarthatósága	A lakosság tájékoztatottságának növelése A lakosság tájékoztatása hirdetőtáblákon és honlapon Igény esetén személyes tájékoztatás, Igénylőnyomtatványok letöltése és segítségnyújtás azok kitöltésében Szükség szerint megújuló honlap A kifüggesztések frissítése Folyamatosan üzemeltetett honlap

Kockázatok és csökkentésük eszközei	Érdektelenség, fel kell kelteni az emberek figyelmét
Szükséges erőforrások	Humán erőforrás
Önkormányzatok közötti együttműködésben megvalósuló intézkedés esetében az együttműködés bemutatása	Nem releváns

Az intézkedési területek részletes kifejtése

Intézkedés címe:	„Minden út Bozzaiba vezet” – avagy a 115. hrsz-ú „Csordahajtó út” felújítása
Feltárt probléma (kiinduló értékekkel)	a település „zsákfalú” jellege, mivel csak egy oldalról közelíthető meg zökkenőmentesen, a 115 hrsz-ú út nagyon rossz állapotban van
Célok - Általános megfogalmazás és rövid-, közép- és hosszú távú időegységekre bontásban	„Zsákfalú” jelleg megszüntése <ul style="list-style-type: none"> - pályázatok figyelése - a 115 hrsz-ú út felújítása
A cél kapcsolódása országos szakpolitikai stratégiákhoz	Magyar Nemzeti Társadalmi Felzárkózási Stratégia 2030 (MNTFS 2030) Nemzeti Fejlesztés 2030, Országos Fejlesztési és Területfejlesztési Koncepció
Tevékenységek (a beavatkozás tartalma) pontokba szedve	<ul style="list-style-type: none"> - pályázat figyelés - „Csordahajtó út” felújítása
Résztevők és felelős	önkormányzat
Partnerek	Polgármesteri hivatal köztisztviselői, kivitelezők
Határidő(k) pontokba szedve	folyamatos, illetve 2028.12.31.
Eredményességi mutatók és annak dokumentáltsága, forrása (rövid, közép és hosszútávon), valamint fenntarthatósága	Pályázatfigyelés A lakosság tájékoztatása hirdetőtáblákon és honlapon Kivitelezési munkálatokra pályázat kiírása Csordahajtó út felújítása
Kockázatok és csökkentésük eszközei	Nem jelenik meg a tárgyra irányuló pályázat

Szükséges erőforrások	<ul style="list-style-type: none"> - pályázati támogatás - humán erőforrás
Önkormányzatok közötti együttműködésben megvalósuló intézkedés esetében az együttműködés bemutatása	Nem releváns

Intézkedés címe:	„Két keréken Vépig” – avagy a Bozzait Véppel összekötő kerékpárút kialakítása
Feltárt probléma (kiinduló értékekkel)	Kerékpárút hiánya
Célok - Általános megfogalmazás és rövid-, közép- és hosszú távú időegységekre bontásban	<ul style="list-style-type: none"> - pályázatok figyelése - Bozzait Véppel összekötő kerékpárút kialakítása - későbbiek során bicikliút kialakítása Sárvár irányába - agglomerációs központok elérése kerékpáros közlekedéssel
A cél kapcsolódása országos szakpolitikai stratégiákhoz	Magyar Nemzeti Társadalmi Felzárkózási Stratégia 2030 (MNTFS 2030) Nemzeti Fejlesztés 2030, Országos Fejlesztési és Területfejlesztési Konceptió
Tevékenységek (a beavatkozás tartalma) pontokba szedve	<ul style="list-style-type: none"> - pályázat figyelés - pályázat kiírása kivitelezési munkálatokra - kerékpárút kialakítása
Résztevők és felelős	önkormányzat, kivitelezők
Partnerek	Polgármesteri hivatal köztisztviselői, kivitelezők
Határidő(k) pontokba szedve	2028.12.31.
Eredményességi mutatók és annak dokumentáltsága, forrása (rövid, közép és hosszútávon), valamint fenntarthatósága	Pályázatfigyelés A lakosság tájékoztatása hirdetőtáblákon és honlapon Kivitelezési munkálatokra pályázat kiírása Kerékpárút kialakítása
Kockázatok és csökkentésük eszközei	Nem jelenik meg a tárgyra irányuló pályázat
Szükséges erőforrások	<ul style="list-style-type: none"> - pályázati támogatás - humán erőforrás

Önkormányzatok közötti együttműködésben megvalósuló intézkedés esetében az együttműködés bemutatása	Nem releváns
---	--------------

Az intézkedési területek részletes kifejtése

Intézkedés címe:	Egészséges és fogyatékkal élő gyermekek találkozása óvodai közösségben
Feltárt probléma (kiinduló értékekkel)	Egészséges és fogyatékkal élő gyermekek találkozása az óvodai közösségben nem biztosított, mivel a fogyatékkal élő gyermekek nem a helyi óvodába járnak
Célok - Általános megfogalmazás és rövid-, közép- és hosszú távú időegységekre bontásban	A gyermekek már az óvodában felkészüljenek az iskolai integrált oktatásra - Az óvodai fogadókészség felmérése - A fogyatékkal élő gyermekek adatbázisának létrehozása után a szülői igények felmérése - A fogyatékkal élő gyermekek beintegrálása az óvodai csoportokba egyeztetett időpontokban
A cél kapcsolódása országos szakpolitikai stratégiákhoz	Nemzeti Ifjúsági Stratégia (2009-2024) „Legyen jobb a gyermekeknek” Nemzeti Stratégia (2007-2032)
Tevékenységek (a beavatkozás tartalma) pontokba szedve	<ul style="list-style-type: none"> - Fogadókészség felmérése óvoda részéről - Adatbázis létrehozása, szülői hajlandóság felmérése - Együttműködés kereteinek kialakítása
Résztevők és felelős	Szülők, gyermekek, óvónők, óvoda vezetője
Partnerek	Szülők, gyermekek, óvónők, óvoda vezetője
Határidő(k) pontokba szedve	- folyamatosan új igények felmérése, 2028.12.31.
Eredményességi mutatók és annak dokumentáltsága, forrása (rövid, közép és hosszútávon), valamint fenntarthatósága	Az egészséges és fogyatékkal élő gyermekek felkészülnek az integrált iskolai oktatásra és együttműködésre. Igények folyamatos felmérése.
Kockázatok és csökkentésük eszközei	Együttműködés hiánya. Szülők meggyőzése az együttműködés előnyeiről.
Szükséges erőforrások	Humán erőforrás
Önkormányzatok közötti együttműködésben	

megvalósuló intézkedés esetében az együttműködés bemutatása	Nem releváns
---	--------------

Az intézkedési területek részletes kifejtése

Intézkedés címe:	Bölcsőde létrehozása
Feltárt probléma (kiinduló értékekkel)	A településen nem működik bölcsőde
Célok - Általános megfogalmazás és rövid-, közép- és hosszútávú időegységekre bontásban	Bölcsődei elhelyezés lehetőségével a nők munkaerőpiaci megjelenése növekszik. - Bölcsődei hely iránti igény felmérése. - Lehetőségek felmérése, pályázatok figyelése - A kisgyermekes anyák munkába állási lehetősége nő
A cél kapcsolódása országos szakmapolitikai stratégiákhoz	„Legyen jobb a gyermekeknek” Nemzeti Stratégia (2007-2032)
Tevékenységek (a beavatkozás tartalma) pontokba szedve	- Adatgyűjtés - Pályázat - Bölcsőde létrehozása
Résztevők és felelős	Szülők, önkormányzat, óvoda, óvodavezető, családsegítő, polgármester
Partnerek	Szülők, önkormányzat, óvoda, óvodavezető, családsegítő, önkormányzat szociális ügyintézője
Határidő(k) pontokba szedve	- folyamatos igényfelmérés - folyamatos pályázat figyelés, sikeres pályázat esetén bölcsőde kialakítása 2028. 12. 31-ig
Eredményességi mutatók és annak dokumentáltsága, forrása (rövid, közép és hosszútávon), valamint fenntarthatósága	- A bölcsődés korú gyermekek elhelyezése megoldódik - Az anyák munkába állási lehetősége emelkedik
Kockázatok és csökkentésük eszközei	-A szülő a felkínált lehetőség ellenére nem adja bölcsődébe a gyermekét - Anyagi lehetőségek hiánya a megvalósításra.
Szükséges erőforrások Önkormányzatok közötti együttműködésben megvalósuló intézkedés esetében az együttműködés	- Emberi erőforrás - Pályázat, önkormányzati önerő Vép Nem releváns

bemutatása	
------------	--

Az intézkedési területek részletes kifejtése

Intézkedés címe:	Szűrővizsgálatok a nők egészségéért!
Feltárt probléma (kiinduló értékekkel)	Településen nincs szakrendelés, a legközelebbi város Szombathely, ahol a nők számára engedhetetlenül fontos vizsgálatokat is elvégzik. Egy felől a közömbösség, felelőtlenység, másfelől a szakrendeletek nehezen megközelíthetősége és a sorban állás okoz gondot, sok családnak a tömegközlekedés megfizetésére sincsen anyagi fedezete. Emiatt nagy a kockázat a különféle, nőket érintő betegségek kialakulására.
Célok - Általános megfogalmazás és rövid-, közép- és hosszútávú időegységekre bontásban	Általános cél: évente egyszer a női lakosság teljes körű szűrővizsgálaton vegyen részt, ezáltal csökkentve a kockázatát pl.: a méhnyakrák, emlőrák, egyéb betegségek kialakulásának. Rövidtávú cél: 1 éven belül felmérni a szűrések eddigi gyakorlatát, esetleges hiányát a női lakosság körében, és meghatározni a szűrővizsgálatokon két éven belül részt nem vett nők számát. Pénzügyi forrás megléte esetén egészségügyi szűrőbuszok kitelepítése a településre.
A cél kapcsolódása országos szakmapolitikai stratégiákhoz	„Nők és Férfiak Társadalmi Esélyegyenlőségét Elősegítő Nemzeti Stratégia (2010-2021)
Tevékenységek (a beavatkozás tartalma) pontokba szedve	- Adatgyűjtés - családsegítő és háziiorvosi szolgálat bevonása - szűrővizsgálatokra történő eljutás megszervezése szűrőbuszok kitelepítése
Résztvevők és felelős	önkormányzat, családsegítő, háziorvos, polgármester, falugondnok
Partnerek	önkormányzat, családsegítő, önkormányzat, háziorvos, falugondnok
Határidő(k) pontokba szedve	- folyamatos igényfelmérés
Eredményességi mutatók és annak dokumentáltsága, forrása (rövid, közép és hosszútávon), valamint fenntarthatósága	- A szűrővizsgálatokon részt vevő nők számának emelkedése
Kockázatok és csökkentésük eszközei	-A háziiorvosi ellátás ingyenes, szűrések ingyenesek. Hosszútávon a nők 100%-a vegyen részt minimum kétfévente a szűrővizsgálatokon.

Szükséges erőforrások	<ul style="list-style-type: none"> - Emberi erőforrás - falugondnoki szolgálat - Pályázat
Önkormányzatok közötti együttműködésben megvalósuló intézkedés esetében az együttműködés bemutatása	Nem releváns

Az intézkedési területek részletes kifejtése

Intézkedés címe:	Az idők életvitelének javítása, elszigetelődésének megakadályozása.
Feltárt probléma (kiinduló értékekkel)	Segítség hiánya, egyedüllét, elszigetelődés, elmagányosodás, kapcsolatok beszűkülése
Célok - Általános megfogalmazás - rövid, - Középtávú, - hosszú távú időegységekre bontásban	Emberi kapcsolatok bővítése, életvitel javítása <ul style="list-style-type: none"> - igények felmérése - házi segítségnyújtás kiterjesztésének megszervezése - az érettségiző fiatalok helyben dolgozzák le az 50 órát
A cél kapcsolódása országos szakmapolitikai stratégiákhoz	Idősügyi Nemzeti Stratégia (2010-2022), (2023-2024)
Tevékenységek (a beavatkozás tartalma) pontokba szedve	Idős rászoruló felmérése Házi segítségnyújtást igénybe vevők számának növelése, kibővítése a helyi fiatalok 50 órás kötelező önkéntes munkájával: segítség a bevásárlásban, a ház körüli munkákban, életvitelben. Bekapcsolódás a település életébe: közösségi programokba,
Résztevők és felelős	A településen élő idősök, kiemelve az egyedülállókat, önkormányzat, Szociális gondozók Szociális ügyintéző
Partnerek	Önkormányzat, szociális ügyintéző, Bozziak Bozzaiért Egyesület Önkéntes fiatalok
Határidő(k) pontokba szedve	folyamatos, 2028.12.31.

Eredményességi mutatók (INDIKÁTOROK) és annak dokumentáltsága, forrása (rövid, közép és hosszútávon), valamint fenntarthatósága	<ul style="list-style-type: none"> - Az idősek elszigetelődésének, elmagányosodásának csökkenése - Hány fő rászoruló van a településen - Hány idősnél végeznek önkéntes munkát a fiatalok - Folyamatos igényfelmérés
Kockázatok és csökkentésük eszközei	Nehéz rávenni az időseket a házi segítségnyújtás igénylésére Nehezen mozgókat segíteni, bizalomhiánnyal küzdőket meggyőzni kedvességgel, gondoskodással.
Szükséges erőforrások	Emberi erőforrás: önkéntes fiatalok, szociális gondozó
Önkormányzatok közötti együttműködésben megvalósuló intézkedés esetében az együttműködés bemutatása	Nem releváns

Az intézkedési területek részletes kifejtése

Intézkedés címe:	Az idős korosztály bevonása a közösségi életbe
Feltárt probléma (kiinduló értékekkel)	A településen élő idősek magukba zárkoznak, napközbeni ellátásuk nem megoldott a településen, nyugdíjasklub sincs, az önkormányzat anyagi helyzete nem teszi lehetővé a rendszeres, szabadidős programok megszervezését.
Célok - Általános megfogalmazás	Emberi kapcsolatok bővítése, életvitel javítása
- rövid, - Középtávú, - hosszú távú időegységekre bontásban	<ul style="list-style-type: none"> - igények felmérése - legalább kéthavi rendszerességgel programok megszervezése
A cél kapcsolódása országos szakmapolitikai stratégiákhoz	Idősügyi Nemzeti Stratégia (2010-2022), (2023-2024)
Tevékenységek (a beavatkozás tartalma) pontokba szedve	Igények felmérés, teadélutánok, felolvasó estek, interaktív programok (pl.: seniort táncklub) megszervezése helyben vagy falubusszal átszállítani őket Vépre ha van időseket érintő program
Résztevők és felelős	A településen élő idősek, önkormányzat, Szociális gondozók Szociális ügyintéző, falugondnok

Partnerek	Önkormányzat, szociális ügyintéző, Bozziak Bozzaiért Egyesület falugondnoki szolgálat
Határidő(k) pontokba szedve	folyamatos
Eredményességi mutatók (INDIKÁTOROK) és annak dokumentáltsága, forrása (rövid, közép és hosszútávon), valamint fenntarthatósága	<ul style="list-style-type: none"> - az idősek érdeklődésének felkeltése - visszacsatolásuk a közösségi életbe - programok szervezése helyben és Vépen - Folyamatos igényfelmérés
Kockázatok és csökkentésük eszközei	Nehéz rávenni az időseket, hogy mozduljanak ki, nehéz a bizalmukba férközni, rá kell venni őket kedvesen, hogy látogassanak el a Vépen jól működő Nyugdíjas Klubba, engedjék, hogy programokkal kedveskedjenek nekik
Szükséges erőforrások	Emberi erőforrás, szociális gondozó, falugondnok
Önkormányzatok közötti együttműködésben megvalósuló intézkedés esetében az együttműködés bemutatása	Nem releváns

Az intézkedési területek részletes kifejtése

Intézkedés címe:	Élet akadályok nélkül
Feltárt probléma (kiinduló értékekkel)	Orvosi rendelő akadálymentesítése nem megoldott
Célok - Általános megfogalmazás - rövid, - Középtávú, - hosszú távú időegységekre bontásban	Intézmények szolgáltatásainak elérése mindenki számára, akadálymentesített közszolgáltatások <ul style="list-style-type: none"> - Kiírt pályázat esetén: tervezés, pályázás - Akadálymentesítés megvalósítása - Egyenlő esély a mozgáskorlátozottak számára
A cél kapcsolódása országos szakmapolitikai stratégiákhoz	Országos Fogyatékosügyi Program (2015-2025)

Tevékenységek (a beavatkozás tartalma) pontokba szedve	Pályázat figyelés, lehetőségek számbavétele, pályázás, tervek elkészítése, engedélyek beszerzése Megvalósítás: Akadálymentesítés kialakítása a középületekben: önkormányzat, orvosi rendelő,
Részvevők és felelős	A településen fogyatékkal élők, Polgármester
Partnerek	Önkormányzat
Határidő(k) pontokba szedve	Folyamatosan: pályázatok figyelése Kírt pályázat esetén: pályázás Megnyert pályázat esetén: megvalósítás 2028.12.31.
Eredményességi mutatók (INDIKÁTOROK) és annak dokumentáltsága, forrása (rövid, közép és hosszútávon), valamint fenntarthatósága	Elégedett lakosság, szolgáltatások mindenki számára elérhetőek 2 db akadálymentesített középület: orvosi rendelő Az akadálymentesített szolgáltatások, közintézmények igénybe vétele sok éven keresztül biztosított
Kockázatok és csökkentésük eszközei	Nincs pályázat kiírva Kírt pályázatnál nem biztosított az önerő.
Szükséges erőforrások	Pénzügyi erőforrás: önkormányzati pályázatból
Önkormányzatok közötti együttműködésben megvalósuló intézkedés esetében az együttműködés bemutatása	Nem releváns

Az intézkedési területek részletes kifejtése

Intézkedés címe:	Információszolgáltatás a lakosság felé: a települési HEP megismerése, elfogadása, azonosulás a feladatokkal
Feltárt probléma (kiinduló értékekkel)	A lakosság nem ismeri az esélyegyenlőség területén feltárt problémákat, kitűzött célokat, intézkedési tervet, fejlesztési irányokat

Célok - Általános megfogalmazás - rövid, - Középtávú, - hosszú távú időegységekre bontásban	A lakosság ismerje a HEP-et és fogadja el - Ismerjék a célokat és a megvalósulás menetét, eredményeit - A település honlapján legyen egy HEP-i oldal - Az elért eredmények ismertetése közmeghallgatás keretében
A cél kapcsolódása országos szakmapolitikai stratégiákhoz	Nők és Férfiak Társadalmi Egyenlőségét Elősegítő Nemzeti Stratégia (2010-2021)
Tevékenységek (a beavatkozás tartalma) pontokba szedve	A lakosság ismerje a HEP-et és fogadja el
Résztevők és felelős	A település lakossága Polgármester, aljegyző
Partnerek	Önkormányzat, e-pont,
Határidő(k) pontokba szedve	- HEP fórum tartása minimum két évente, egybekötve a felülvizsgálattal - folyamatos, 2028.12.31.
Eredményességi mutatók (INDIKÁTOROK) és annak dokumentáltsága, forrása (rövid, közép és hosszútávon), valamint fenntarthatósága	- tájékozott a lakosság nagy része - folyamatosan megújuló, és sűrűn látogatott honlap HEP oldallal bővítve - Humán erőforrás - HEP fórumok tartása
Kockázatok és csökkentésük eszközei	Érdektelenség- fel kell kelteni az emberek figyelmét
Szükséges erőforrások Önkormányzatok közötti együttműködésben megvalósuló intézkedés esetében az együttműködés bemutatása	Humán erőforrás Nem releváns

2. Összegző táblázat - A Helyi Esélyegyenlőségi Program Intézkedési Terve (HEP IT)

	A	B	C	D	E	F	G	H	I	J	K	L
Intézkedés sorszáma	Az intézkedés címe, megnevezése	A helyzetelemzés következtetéseiben feltárt esélyegyenlőségi probléma megnevezése	Az intézkedéssel elérni kívánt cél	A célkitűzés összhangja egyéb stratégiai dokumentumokkal	A cél kapcsolódása országos szakmapolitikai stratégiákhoz	Az intézkedés tartalma	Az intézkedés felelőse	Az intézkedés megvalósításának határideje	Az intézkedés eredményességét mérő indikátor(ok)	Az intézkedés megvalósításához szükséges erőforrások (humán, pénzügyi, technikai)	Az intézkedés eredményeinek fenntarthatósága	Önkormányzatok közötti együttműködésben megvalósuló intézkedés esetében az együttműködés bemutatása
0. Település szintű probléma												
1	Információs szolgáltatás a lakosság felé: a települési HEP megismerése, elfogadása, azonosulás a feladatokkal.	A lakosság nem ismeri az esélyegyenlőség területén feltárt problémákat, kítűzött célokat, intézkedési tervet, fejlesztési irányokat	A lakosság ismerje a HEP-et és fogadja el		Nők és Férfiak Egyenlőségét Elősegítő Nemzeti Stratégia (2010-2021)	A lakosság ismerje a HEP-et és fogadja el	Jegyző	2028. 12. 31. (vasárnap)	tájékozott a lakosság nagy része folyamatosan megújuló, és sűrűn látogatott honlap HEP-i oldallal bővítve -5 éven keresztül üzemeltetett honlap -HEP fórum tartása minimum kétfévente, egybekötve a felülvizsgálatokkal	Humán erőforrás	Humán erőforrás	Nem releváns
2	"Minden út Bozsaibavezet" - avagy a 115. hrsz-ú "Csordahajtó út" felújítása	A település csak egy oldalról közelíthető meg zökkenőmentesen, mivel a 115. hrsz-ú "Csordahajtó út" rossz állapotban van.	"Zsákfalu" jelleg megszünése, a települést meg lehessen közelíteni mindkét oldalról		Magyar Nemzeti Felzárkózási Stratégia 2030 (MNTFS 2030) Nemzeti Fejlesztési és Területfejlesztési Konceptió	pályázatfigyelés "Csordahajtó út" felújítása	önkormányzat	2028. 12. 31. (vasárnap)	"Zsákfalu" jelleg megszünése	pályázati támogatás, humán erőforrás	folyamatos útkarbantartás	Nem releváns
3	"Két keréken Vépig" - avagy a Bozzait Vépelek összekötő kerékpárút kialakítása	Kerékpárút hiánya agglomerációs központ közelíthető meg kerékpárral biztonságosan	Szombathely, mint agglomerációs központ megközelíthetősége kerékpárral		Magyar Nemzeti Társadalmi Felzárkózási Stratégia 2030 (MNTFS 2030) Nemzeti Fejlesztési és Területfejlesztési Konceptió	Bozzait-Vép kerékpárút kialakítása pályázati támogatásból	önkormányzat	2028. 12. 31. (vasárnap)	Szombathely közvetlen kerékpáros megközelíthetősége	pályázati támogatás, humán erőforrás	folyamatos kerékpáros közlekedés	Nem releváns
I. A mélyszegénységben élők és a romák esélyegyenlősége												
1	Információs szolgáltatás a lakosság felé: önkormányzat és más szervezetek által nyújtható ellátásokról	Alacsony a szociális ellátásokat igénylők száma	A lakosság ismerje meg az igénybe vehető ellátásokat		Magyar Nemzeti Társadalmi Felzárkózási Stratégia 2030 (MNTFS 2030) Új Roma Stratégia (2019-2030)	A lakosság tájékoztatása hirdetőtáblákon és honlapon Igény esetén személyes tájékoztatás, igénylőnyomtatványok letöltése és segítségnyújtás azok kitöltésében Szükség esetén	szociális ügyintéző	2028. 12. 31. (vasárnap)	A lakosság tájékoztatottságának növelése	Humán erőforrás	Szükség szerint megújuló honlap A kifüggesztések frissítése Folyamatosan üzemeltetett honlap	Nem releváns

						megújuló, folyamatosan üzemeltetett honlap Kifüggesztések frissítése							
II. A gyermekek esélyegyenlősége													
1	Egészséges és fogyatékkal élő gyermekek találkozási óvodai közösségben	Egészséges és fogyatékkal élő gyermekek találkozási óvodai közösségben nem biztosított, mivel a fogyatékkal élő gyermekek nem a helyi óvodába járnak	A gyermekek már az óvodában felkészüljenek az iskolai integrált oktatásra	Óvoda, általános iskola esélyegyenlőségi terve	Nemzeti Ifjúsági Stratégia (2009-2024) "Legyen jobb a gyermekeknek" Nemzeti Stratégia (2007-2032)	- Az óvodai fogadókészség felmérése - A fogyatékkal élő gyermekek adatbázisának létrehozása után a szülői igények felmérése - A fogyatékkal élő gyermekek beintegrálása az óvodai csoportokba	óvodavezető	2028. 12. 31. (vasárnap)	31.	Az egészséges és fogyatékkal élő gyermekek felkészülnek az integrált iskolai oktatásra és együttműködésre	Emberi erőforrás	Igények folyamatos felmérése	Nem releváns
III. A nők esélyegyenlősége													
1	Bölcsőde létrehozása	A településen nem működik bölcsőde	Bölcsődei elhelyezés lehetőségével a nők munkaerőpiaci megjelenése növekszik.		"Legyen jobb a gyermekeknek" Nemzeti Stratégia (2007-2032)	- Adatgyűjtés - Pályázat - Bölcsődei csoport megszervezése.	polgármester	2028. 12. 31. (vasárnap)	31.	- A bölcsődés korú gyermekek elhelyezése megoldódik. - Az anyák munkába állási lehetősége emelkedik.	Emberi erőforrás Pályázat	Folyamatos igénybevétel esetén állami normatívából	Nem releváns

2	Szűrővizsgálatok a nők egészségéért!	Településen nincs szakrendelés, a legközelebbi város Szombathely, ahol a nők számára engedhetetlenül fontos vizsgálatokat is elvégzik. Egy felől a közömbösség, másfelől a felelőtlenség, másfelől a szakrendeletek nehezen megközelíthetősége és sorban állás okoz gondot, sok családnak a megfizetésére sincsen anyagi fedezete. Emiatt nagy kockázat a különféle, nőket érintő betegségek kialakulására.	Általános cél: évente egyszer a női lakosság teljes körű szűrővizsgálaton vegyen részt, ezáltal csökkentve a kockázatát pl.: a méhnyakrák, egyéb betegségek kialakulásának. Rövidtávú cél: 1 éven belül felmérni a szűrések eddigi gyakorlatát, esetleges hiányát a női lakosság körében, és meghatározni a szűrővizsgálatokon két éven belül részt nem vett nők számát. Pénzügyi forrás megléte esetén egészségügyi szűrőbuszok kitelepítése a településre.	"Nők és Férfiak Társadalmi Esélyegyenlőségét Elősegítő Nemzeti Stratégia" (2010-2021)	Általános cél: évente egyszer a női lakosság teljes körű szűrővizsgálaton vegyen részt, ezáltal csökkentve a kockázatát pl.: a méhnyakrák, egyéb betegségek kialakulásának. Rövidtávú cél: 1 éven belül felmérni a szűrések eddigi gyakorlatát, esetleges hiányát a női lakosság körében, és meghatározni a szűrővizsgálatokon két éven belül részt nem vett nők számát. Pénzügyi forrás megléte esetén egészségügyi szűrőbuszok kitelepítése a településre.	önkormányzat, családsegítő, háziorvos, falugondnok	2028. 12. 31. (vasárnap)	A szűrővizsgálatokon részt vevő nők számának emelkedése	emberi erőforrás, falugondnoki szolgálat, pályázati támogatás szűrőbuszok kitelepítéséhez	folyamatos igényfelmérés "betegületút" figyelemmel kísérése	Nem releváns
IV. Az idősek esélyegyenlősége											
1	Az idősek életvitelének javítása, elszigetelődésének megakadályozása	Segítség hiánya, egyedüllét, elszigetelődés, elmagányosodás, kapcsolatok beszűkülése	Emberi kapcsolatok bővítése, életvitel javítása	Időügyi Nemzeti Stratégia (2010-2022), (2023-2024)	Idős rászorulóknak felmérése Házisegítségnyújtást igénybe vevők számának növelése, kibővítése a helyi fiatalok 50 órás kötelező önkéntes munkájával: segítség a bevásárlásban, a házkörüli munkákban, életvitelben. Bekapcsolódás a település életébe: közösségi programokba,	szociális gondozók, szociális ügyintéző, polgármester	2028. 12. 31. (vasárnap)	- Az idősek elszigetelődésének, elmagányosodásának csökkenése	Emberi erőforrás: önkéntes fiatalok, szociális gondozó	Folyamatos igényfelmérés	Nem releváns

2	Az idős korosztály bevonása a közösségi életbe	A településen élő idősök magukba zárkoznak, napközbeni ellátásuk nem megoldott a településen, nyugdíjasklub sincs, az önkormányzat anyagi helyzete nem teszi lehetővé a rendszeres, szabadidős programok megszervezését.			Idősügyi Nemzeti Stratégia (2010-2022), (2023-2024)	az idősök visszacsatolását, közösségi életben igények felmérése, teadélutánok, zenés műsorok, felolvasó estek, interaktív programok (pl.: senior táncklub) szervezése	önkormányzat, családsegítő, falugondnok	2028. 12. 31. (vasárnap)	- az idősök érdeklődésének felkeltése, visszacsatolásuk a közösségi életben - programok szervezése helyben és Vépen - Folyamatos igényfelmérés	emberi erőforrás, szociális gondozó, falugondnok	folyamatos programszervezés	Nem releváns
V. A fogyatékkal élők esélyegyenlősége												
1	Élet akadályok nélkül	Az orvosi rendelők akadálymentesítése nem megoldott	Intézmények szolgáltatásainak elérése mindenki számára, akadálymentesített közszolgáltatások		Országos Fogyatékosügyi Program (2015-2025)	Pályázat figyelés, lehetőségek számbavétele, pályázás, tervek elkészítése, engedélyek beszerzése Megvalósítás: Akadálymentesítés kialakítása az orvosi rendelőkben	polgármester	2028. 12. 31. (vasárnap)	Elégedett lakosság, szolgáltatások mindenki számára elérhetőek 2 db akadálymentesített középület: orvosi rendelő	Pénzügyi erőforrás: önkormányzati pályázatból	Az akadálymentesített szolgáltatások, közintézmények igénybevétele sok éven keresztül biztosított	Nem releváns

3. Megvalósítás

3.1 A megvalósítás előkészítése

Önkormányzatunk azt kéri partnereitől, hogy vizsgálják meg, és a program elfogadását követően biztosítsák, hogy az esélyegyenlőség szempontjából fontos közszolgáltatásokat meghatározó stratégiai dokumentumokba és iránymutatásokba épüljenek be és érvényesüljenek az egyenlő bánásmódra és esélyegyenlőségre vonatkozó azon kötelezettségek, melyek az önkormányzat Helyi Esélyegyenlőségi Programjában részletes leírásra kerültek.

Önkormányzatunk elvárja, hogy partnerei a Helyi Esélyegyenlőségi Program Intézkedési Tervében szereplő vállalásokról, az őket érintő konkrét feladatokról akcióterveket és évente cselekvési ütemterveket készítsenek.

Önkormányzatunk a HEP kidolgozására és megvalósítására, továbbá értékelésére, ellenőrzésére és az ennek során nyert információk visszacsatolására, valamint a programba történő beépítésének garantálására Helyi Esélyegyenlőségi Programért Felelős Fórumot hoz létre és működtet.

A fentiekkel kívánjuk biztosítani, hogy az HEP IT-ben vállalt feladatok településünkön maradéktalanul megvalósuljanak.

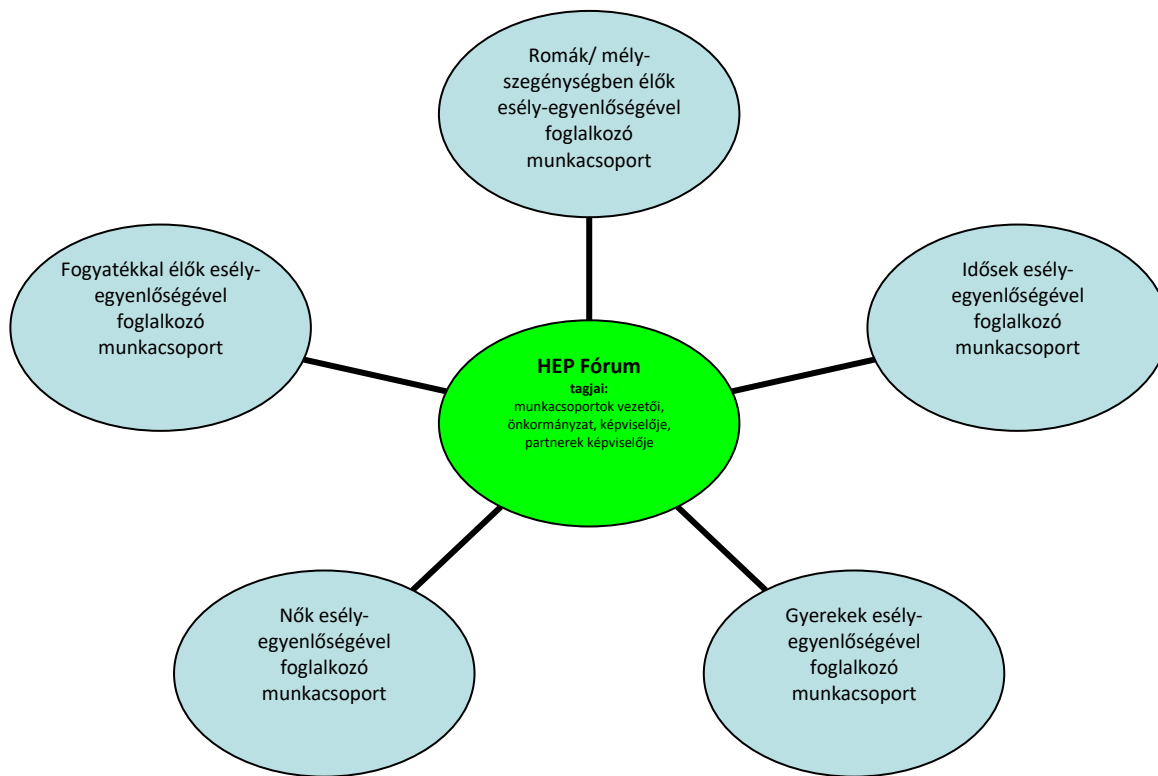
3.2 A megvalósítás folyamata

A Helyi Esélyegyenlőségi Programban foglaltak végrehajtásának ellenőrzése érdekében HEP Fórumot hozunk létre.

A HEP Fórum feladatai:

- az HEP IT megvalósulásának figyelemmel kísérése, a kötelezettségek teljesítésének nyomon követése, dokumentálása, és mindezekről a település képviselő-testületének rendszeres tájékoztatása,
- annak figyelemmel kísérése, hogy a megelőző időszakban végrehajtott intézkedések elősegítették-e a kitűzött célok megvalósulását, és az ezen tapasztalatok alapján esetleges új beavatkozások meghatározása
- a HEP IT-ben lefektetett célok megvalósulásához szükséges beavatkozások évenkénti felülvizsgálata, a HEP IT aktualizálása,
- az esetleges változások beépítése a HEP IT-be, a módosított HEP IT előkészítése képviselő-testületi döntésre
- az esélyegyenlőséggel összefüggő problémák megvitatása
- a HEP IT és az elért eredmények nyilvánosság elé tárása, kommunikálása

Az esélyegyenlőség fókuszban lévő célcsoportjaihoz és/vagy kiemelt problématerületekre a terület aktorainak részvételével tematikus munkacsoportokat alakíthatunk 2 ezer fő feletti településeken (opcionális) az adott területen kitűzött célok megvalósítása érdekében. A munkacsoportok vezetői egyben tagjai az Esélyegyenlőségi Fórumnak is, a munkacsoportok rendszeresen (minimum évente) beszámolnak munkájukról az Esélyegyenlőségi Fórum számára. A munkacsoportok éves munkatervvel rendelkeznek.



A HEP Fórum működése:

A Fórum legalább két évente, a felülvizsgálatok és az új HEP elfogadása előtt, de szükség esetén ennél gyakrabban ülésezik.

A Fórum működését megfelelően dokumentálja, üléseiről jegyzőkönyv készül.

A Fórum javaslatot tesz az HEP IT megvalósulásáról készített beszámoló elfogadására, vagy átdolgoztatására, valamint szükség szerinti módosítására.

A HEP Fórum egy-egy beavatkozási terület végrehajtására felelőst jelölhet ki tagjai közül, illetve újabb munkacsoportokat hozhat létre.

A HEP Fórumok javasolt összetétele:

Tagok

- a település polgármestere,
- a település/közös önkormányzatok jegyzője,
- helyi nemzetiségi önkormányzatok vezetői,
- beavatkozási területekhez kapcsolódó önkormányzati bizottságok képviselői,
- helyi/térségi releváns közszolgáltató intézmények képviselői,
- meghatározó helyi/térségi gazdasági szereplők, munkáltatók képviselői,
- 2 000 fő lakosságszám feletti települések esetében a Szociálpolitikai Kerekasztal képviselői,
- helyi jelzőrendszeri felelős,
- a településen működő - a HEP célcsoportjai kapcsán érintett - civil szervezetek és egyházak képviselői,
- A HEP intézkedési tervében szereplő intézkedések végrehajtásáért felelős intézmények, szervezetek képviselői,
- a település HEP referense,
- a rendvédelmi és közbiztonsági szervezetek képviselői,
- egyéb tagok (pl. tapasztalati szakértőként valamely célcsoportban érintett személy, vagy a településen aktív szerepet vállaló személyek).

Állandó meghívottak

- a település képviselő-testületének tagjai,
- az illetékes esélyegyenlőségi mentor,
- tankerületi központ képviselője,
- környező települések önkormányzati szereplői,
- járási jelzőrendszeri tanácsadó,
- egyéb meghívottak (járási hivatalok beavatkozási területekhez és célcsoportokhoz kapcsolódó szervezeti egységeinek képviselői, térségi felzárkózási programok képviselői).

3.3 Monitoring és visszacsatolás

A Helyi Esélyegyenlőségi Program megvalósulását, végrehajtását a HEP Fórum ellenőrzi, és javaslatot készít a HEP szükség szerinti aktualizálására az egyes beavatkozási területek felelőseinek, illetve a létrehozott munkacsoportok beszámolóinak alapján.

3.4 Nyilvánosság

A program elfogadását megelőzően, a véleménynyilvánítás lehetőségének biztosítása érdekében nyilvános fórumot hívunk össze.

A véleményformálás lehetőségét biztosítja az Helyi Esélyegyenlőségi Program nyilvánosságra hozatala is, valamint a megvalósítás folyamatát koordináló HEP Fórum első ülésének mihamarabbi összehívása.

A nyilvánosság folyamatos biztosítására legalább évente tájékoztatjuk a program megvalósításában elért eredményekről, a monitoring eredményeiről a település döntéshozóit, tisztségviselőit, az intézményeket és az együttműködő szakmai és társadalmi partnerek képviselőit.

A HEP Fórum által végzett éves monitoring vizsgálatok eredményeit nyilvánosságra hozzuk a személyes adatok védelmének biztosítása mellett. A nyilvánosság biztosítására az önkormányzat honlapja, a helyi média áll rendelkezésre. Az eredményekre felhívjuk a figyelmet az önkormányzat és intézményeinek különböző rendezvényein, beépítjük kiadványainkba, a tolerancia, a befogadás, a hátrányos helyzetűek támogatásának fontosságát igyekszünk megértetni a lakossággal, a támogató szakmai és társadalmi környezet kialakítása érdekében.

3.5 Kötelezettségek és felelősség

Az esélyegyenlőséggel összefüggő feladatokért az alábbi személyek/csoportok felelősek:

A Helyi Esélyegyenlőségi Program végrehajtásáért az önkormányzat részéről a polgármester felel.

- Az ő feladata és felelőssége a HEP Fórum létrejöttének szervezése, működésének sokoldalú támogatása, az önkormányzat és a HEP Fórum közötti kapcsolat biztosítása.
- Folyamatosan együttműködik a HEP Fórum vezetőjével.
- Felelősségi körébe tartozó, az alábbiakban felsorolt tevékenységeit a HEP Fórum vagy annak valamely munkacsoportjának bevonásával és támogatásával végzi. Így
 - Felel azért, hogy a település minden lakója és az érintett szakmai és társadalmi partnerek számára elérhető legyen a Helyi Esélyegyenlőségi Program.
 - Figyelemmel kíséri azt, hogy az önkormányzat döntéshozói, tisztségviselői és intézményeinek dolgozói megismerik és követik a HEP-ben foglaltakat.

- Támogatnia kell, hogy az önkormányzat, illetve intézményeinek vezetői minden ponton megkapják a szükséges felkészítést és segítséget a HEP végrehajtásához.
- Kötelessége az egyenlő bánásmód elvét sértő esetekben meg tennie a szükséges lépéseket, vizsgálatot kezdeményezni, és a jogsértés következményeinek elhárításáról intézkedni

A HEP Fórum vezetőjének feladata és felelőssége:

- a HEP IT megvalósításának koordinálása (a HEP IT-ben érintett felek tevékenységének összehangolása, instruálása),
- a HEP IT végrehajtásának nyomon követése,
- az esélyegyenlőség sérülésére vonatkozó esetleges panaszok kivizsgálása az önkormányzat felelősével közösen
- a HEP Fórum összehívása és működtetése.

A település vezetése, az önkormányzat tisztségviselői és a települési intézmények vezetői

- felelősek azért, hogy ismerjék az egyenlő bánásmódra és esélyegyenlőségre vonatkozó jogi előírásokat, biztosítsák a diszkriminációmentes intézményi szolgáltatásokat, a befogadó és toleráns légkört, és megragadjanak minden alkalmat, hogy az esélyegyenlőséggel kapcsolatos ismereteiket bővítő képzésen, egyéb programon részt vegyenek.
- Felelőségük továbbá, hogy ismerjék a HEP IT-ben foglaltakat és közreműködjenek annak megvalósításában.
- Az esélyegyenlőség sérülése esetén hivatalosan jelezzék azt a HEP IT kijelölt irányítóinak.
- Az önkormányzati intézmények vezetői intézményi akciótervben gondoskodjanak az Esélyegyenlőségi Programban foglaltaknak az intézményükben történő maradéktalan érvényesüléséről.

Minden, az önkormányzattal és annak intézményeivel szerződéses viszonyban álló, számukra szolgáltatást nyújtó fél felelőssége, hogy megismerje a HEP IT-t, magára nézve kötelezőként kövesse azt, és megfeleljen az elvárásainak, amelyre vonatkozó passzust a jövőben bele kell foglalni a szerződésbe. Szükséges továbbá, hogy a jogszabály által előírt feladat-megosztás, együttműködési kötelezettség alapján a települési önkormányzattal kapcsolatban álló szereplők ismerjék a HEP-ot, annak megvalósításában aktív szerepet vállaljanak.

3.6 Érvényesülés, módosítás

Amennyiben a kétévente előírt – de ennél gyakrabban, pl. évente is elvégezhető - felülvizsgálat során kiderül, hogy a HEP IT-ben vállalt célokat nem sikerül teljesíteni, **a HEP Fórum megvitatta a beavatkozási tevékenységek korrekciójára, kiegészítésére vonatkozó intézkedési tervjavaslatát** érdekében, hogy a célok teljesíthetők legyenek. Az egyenlő bánásmód elvét sértő esetekben az HEP IT végrehajtásáért felelős személy megteszi a szükséges lépéseket, vizsgálatot kezdeményez, és intézkedik a jogsértés következményeinek elhárításáról.

Az HEP IT-t mindenképp módosítani szükséges, ha megállapításaiban lényeges változás következik be, illetve amennyiben a tervezett beavatkozások nem elegendő módon járulnak hozzá a kitűzött célok megvalósításához.

4. Elfogadás módja és dátuma

I. Bozzai község Helyi Esélyegyenlőségi Programjának szakmai és társadalmi vitája megtörtént. Az itt született észrevételeket a megvitátást követően a HEP Intézkedési Tervébe beépítettük.

II. Ezt követően Bozzai Község Önkormányzat Képviselő-testülete a Helyi Esélyegyenlőségi Programot (melynek része az Intézkedési Terv) megvitatta és 48/2018.(V.28.) számú határozatával elfogadta.

Mellékletek: képviselő-testület elfogadó határozatának kivonata

Bozzai, 2023. május 31.

Héra-Csizmadia Fanni
polgármester